



**KEMENTERIAN DALAM NEGERI
REPUBLIK INDONESIA**



**LAPORAN BARANG PENGGUNA
KEMENTERIAN DALAM NEGERI
TAHUN ANGGARAN 2020
(AUDITED)**

KATA PENGANTAR

Undang-Undang Nomor 17 Tahun 2003 tentang Keuangan Negara menyatakan bahwa keuangan negara adalah semua hak dan kewajiban negara yang dapat dinilai dengan uang serta segala sesuatu baik berupa uang maupun barang yang dapat dijadikan milik negara berhubungan dengan pelaksanaan hak dan kewajiban tersebut. Selanjutnya dalam Undang-Undang Nomor 1 Tahun 2004 tentang Perbendaharaan Negara dijelaskan bahwa Barang Milik Negara (BMN) adalah barang yang dibeli atau diperoleh atas beban Anggaran Pendapatan dan Belanja Negara (APBN) atau berasal dari perolehan lainnya yang sah. Untuk itu, pertanggungjawaban atas pengelolaan BMN mempunyai hubungan yang sangat jelas dengan pertanggungjawaban atas keuangan negara, sehingga keduanya merupakan satu kesatuan yang tidak terpisahkan dalam pelaporan dan pertanggungjawaban keuangan negara secara keseluruhan.

Menteri Dalam Negeri melalui Sekretaris Jenderal selaku Pengguna Barang Milik Negara melaksanakan wewenang dan tanggung jawab untuk menyusun Laporan Barang Milik Negara (LBMN) sesuai dengan Peraturan Pemerintah Nomor 28 Tahun 2020 tentang Perubahan Atas Peraturan Pemerintah Nomor 27 Tahun 2014 tentang Pengelolaan Barang Milik Negara/Daerah. Dalam penyusunan LBMN Kementerian Dalam Negeri Tahunan Tahun Anggaran 2020 (*Audited*) berpedoman pada Peraturan Menteri Keuangan (PMK) Nomor 181/PMK.06/2016 tentang Penatausahaan Barang Milik Negara dan PMK Nomor 69/PMK.06/2016 tentang Tata Cara Rekonsiliasi BMN Dalam rangka Penyusunan LKPP dan Peraturan Direktur Jenderal Kekayaan Negara Nomor 07/KN/2009 sebagaimana telah diubah dengan Peraturan Direktur Jenderal Kekayaan Negara Nomor 1/KN/2014 tentang Tata Cara Rekonsiliasi Data BMN Dalam Rangka Penyusunan LBMN dan LKPP.

LBMN Kementerian Dalam Negeri Tahunan Tahun Anggaran 2020 (*Audited*) disusun berdasarkan Laporan Barang dari Unit Akuntansi Pembantu Pengguna Barang Eselon-1 yang merupakan himpunan dari seluruh Unit Akuntansi Kuasa Pengguna Barang (UAKPB) sebagai Kuasa Pengguna Barang. Secara umum LBMN Kementerian Dalam Negeri Tahunan Tahun Anggaran 2020 (*Audited*) memuat Perkiraan Neraca BMN berdasarkan Kelompok Barang. Ikhtisar atas LBMN dan Catatan Atas LBMN serta dilampiri dengan LBMN per Unit Akuntansi Pembantu Pengguna Barang Eselon-1 (UAPPBE-1) di Lingkungan Kementerian Dalam Negeri Tahun 2020, dapat kami kemukakan hal-hal sebagai berikut:

1. LBMN berdasarkan perkiraan neraca menyajikan informasi tentang aset dalam bentuk BMN yang terdiri atas: Persediaan, Tanah, Peralatan dan Mesin, Gedung dan Bangunan, Jalan, Irigasi, dan Jaringan, Aset Tetap Lainnya, Konstruksi Dalam Pengerjaan (KDP) serta aset lainnya berupa Aset Tak Berwujud dan Aset Yang Dihentikan dari Penggunaan Operasional Pemerintah. LBMN Kementerian Dalam Negeri Tahunan Tahun Anggaran 2020 (*Audited*) ini juga telah menyajikan akumulasi penyusutan berupa Akumulasi Penyusutan Peralatan dan Mesin, Akumulasi Penyusutan Gedung dan Bangunan, Akumulasi Penyusutan Jalan Irigasi dan Jaringan, Akumulasi Penyusutan Aset Tetap Lainnya berupa Aset yang Dihentikan dari Penggunaan Operasional Pemerintah yang memiliki karakteristik objek penyusutan dan Amortisasi Aset Tak Berwujud (ATB).

2. Nilai Buku BMN Gabungan (Intrakomptabel dan Ekstrakomptabel) per 31 Desember 2020 adalah sebesar Rp18,480,495,803,504,00 yang terdiri dari nilai BMN Intrakomptabel sebesar Rp18,451,318,051,730,00 dan nilai BMN Ekstrakomptabel sebesar Rp29.177.751.774,00. Nilai BMN Intrakomptabel disajikan dalam Neraca sedangkan nilai BMN Ekstrakomptabel tidak disajikan dalam Neraca.
3. Nilai BMN Neraca Kementerian Dalam Negeri Per 31 Desember 2020 adalah sebesar Rp15.522.804.482.380,00 berasal dari nilai perolehan sebesar Rp19.727.753.192.806,00 dikurangi Nilai Penyusutan sebesar Rp4.204.948.710.426,00,00.
4. LBMN berdasarkan Kode Kelompok Barang menyajikan informasi tentang aset dalam bentuk BMN berdasarkan golongan yang antara lain meliputi golongan Persediaan, Tanah, Peralatan dan Mesin, Gedung dan Bangunan, Jalan, Irigasi dan Jaringan, Aset Tetap Lainnya, Konstruksi Dalam Pengerjaan serta Aset Lainnya.
5. Catatan Atas LBMN dimaksudkan agar pengguna LBMN dapat memperoleh informasi tentang hal-hal yang termuat dalam LBMN. Catatan Atas LBMN meliputi uraian tentang kebijakan akuntansi dan penjelasan pos-pos LBMN, daftar rincian atau uraian atas nilai pos yang disajikan dalam LBMN serta Ikhtisar LBMN yang antara lain meliputi Nilai BMN per 31 Desember 2020, Perkembangan Nilai BMN sampai dengan 31 Desember 2020, Nilai BMN yang berasal dari Dana Dekonsentrasi dan Dana Tugas Pembantuan serta Urusan Bersama (UB) dan nilai BMN sebagai *Underlying Asset* penerbitan SBSN.

Dengan disusunnya LBMN Kementerian Dalam Negeri Tahunan Tahun Anggaran 2020 (*Audited*) ini, selain sebagai masukan dalam penyusunan LKPP Tahun Anggaran 2020, juga untuk meningkatkan transparansi dan akuntabilitas pengelolaan BMN di Lingkungan Kementerian Dalam Negeri untuk lebih tertib administrasi, tertib fisik dan tertib hukum.

Perbaikan dan pengembangan yang berkesinambungan akan terus dilakukan dalam rangka penyempurnaan LBMN. Untuk itu kritik, tanggapan dan saran dari para *stakeholders* tentu sangat dibutuhkan dalam penyusunan LBMN tahun mendatang. Tentunya dengan kerjasama dari semua pihak yang terkait. Kelemahan-kelemahan yang kami temui dalam penyusunan LBMN ini akan tetap menjadi pendorong untuk dapat mewujudkan LBMN yang lebih andal dan akurat sehingga dapat mewujudkan pengelolaan BMN yang profesional dan akuntabel dalam upaya peningkatan kinerja pengelolaan BMN di Lingkungan Kementerian Dalam Negeri.



Sekretaris Jenderal.

Dr. Ir. Muhammad Hudori. M.Si

EXECUTIVE SUMMARY

Berdasarkan ketentuan Pasal 88 Peraturan Pemerintah (PP) Nomor 27 Tahun 2014 tentang Pengelolaan Barang Milik Negara/Daerah (BMN/D). Menteri Dalam Negeri selaku Pengguna Barang diharuskan secara periodik menyusun Laporan Barang Milik Negara (LBMN) tingkat Pengguna Barang berupa Laporan Pengguna Barang Semesteran (LBPS) dan Laporan Pengguna Barang Tahunan (LBPT). LBMN tersebut terdiri dari Neraca. LBMN berdasarkan Kelompok Barang dan Catatan Atas LBMN selain itu LBMN juga dilampiri Ikhtisar LBMN dan LBMN Per Unit Akuntansi Pembantu Pengguna Barang Eselon-1 (UAPPBE-1) di Lingkungan Kementerian Dalam Negeri.

LBMN Kementerian Dalam Negeri Tahunan Tahun Anggaran 2020 (*Audited*) ini telah disusun dan disajikan sesuai dengan Peraturan Pemerintah Nomor 28 Tahun 2020 tentang Perubahan Atas Peraturan Pemerintah Nomor 27 Tahun 2014 tentang Pengelolaan Barang Milik Negara/Daerah dan Peraturan Pemerintah Nomor 71 Tahun 2010 tentang Standar Akuntansi Pemerintah Pusat.

LBMN Kementerian Dalam Negeri Tahunan Tahun Anggaran 2020 (*Audited*) disusun berdasarkan himpunan dari Laporan Barang Unit Akuntansi Pembantu Pengguna Barang Eselon-1 (UAPPBE-1) di Lingkungan Kementerian Dalam Negeri yang terdiri dari 11 (sebelas) Eselon-1 yang memiliki anggaran definitif, yaitu Sekretariat Jenderal, Inspektorat Jenderal, Ditjen Politik dan Pemerintahan Umum, Ditjen Bina Administrasi Kewilayahan, Ditjen Bina Pemerintahan Desa, Ditjen Bina Pembangunan Daerah, Ditjen Otonomi Daerah, Ditjen Kependudukan dan Pencatatan Sipil, Ditjen Bina Keuangan Daerah, Badan Penelitian dan Pengembangan serta Badan Pengembangan Sumber Daya Manusia.

1. NERACA BMN

Neraca adalah laporan yang menggambarkan posisi keuangan pemerintah pusat mengenai aset, kewajiban dan ekuitas pada tanggal 31 Desember 2020, dalam hal ini neraca yang disajikan merupakan Neraca BMN yang terdiri atas Persediaan, Aset Tetap, Aset Lainnya serta Akumulasi Penyusutannya. Nilai BMN Neraca Kementerian Dalam Negeri Per 31 Desember 2020 adalah sebesar Rp15.522.804.482.380,00 berasal dari nilai perolehan sebesar Rp19.727.753.192.806,00 dikurangi Nilai Penyusutan sebesar Rp4.204.948.710.426,00.

2. LAPORAN BMN

LBMN Kementerian Dalam Negeri Tahunan Tahun Anggaran 2020 (*Audited*) merupakan laporan yang menggambarkan posisi BMN pada tanggal 31 Desember 2020. Laporan BMN ini disajikan berdasarkan kelompok barang baik untuk intrakomptabel maupun ekstrakomptabel.

Nilai BMN intrakomptabel merupakan nilai BMN yang nilai perolehannya memenuhi batas nilai kapitalisasi dan disajikan pada Neraca, yaitu sebesar Rp18,451,318,051,730,00, sementara nilai BMN ekstrakomptabel merupakan nilai BMN yang nilai perolehannya di bawah batas nilai kapitalisasi BMN untuk posisi 31 Desember 2020, yaitu sebesar Rp29.177.751.774.00, sehingga nilai BMN Gabungan adalah sebesar Rp18,480,495,803,504,00.

3. CATATAN ATAS LAPORAN BARANG MILIK NEGARA

Catatan Atas laporan Barang Milik Negara atau lebih dikenal dengan Catatan Ringkas Barang (CRB) menguraikan secara rinci atas nilai BMN per Perkiraan Neraca. termasuk kebijakan akuntansi yang digunakan untuk masing-masing perkiraan. Dalam CRB ini diungkapkan pula kejadian penting yang terjadi setelah tanggal pelaporan serta informasi tambahan yang diperlukan.

DAFTAR ISI

	<i>Halaman</i>
Kata Pengantar	i
Executive Summary	iii
I. Pendahuluan	1
II. Kebijakan Penatausahaan BMN	3
III. Pendekatan Penyusunan Laporan	4
IV. Ringkasan Barang Milik Negara Tahunan T.A. 2020 (<i>Audited</i>).....	6
1. Saldo Awal Tahunan T.A. 2020 (<i>Audited</i>)	6
2. Ringkasan Mutasi BMN Tahunan T.A. 2020 (<i>Audited</i>).....	6
a. Barang Persediaan	6
b. Tanah	7
c. Peralatan dan Mesin	8
d. Gedung dan Bangunan.....	24
e. Jalan, Irigasi dan Jaringan	27
f. Aset tetap Lainnya	30
g. Konstruksi Dalam Pengerjaan (KDP)	33
h. Aset Lainnya	34
i. BMN Berupa Aset Bersejarah	36
3. BMN Pada Kementerian Dalam Negeri Per 31 Desember 2020.....	36
V. Informasi Barang Milik Negara Lainnya	
1. Perkembangan Nilai BMN	40
2. Informasi Pengelolaan BMN	42
3. BMN dari Dana Dekonsentrasi. Tugas Pembantuan dan Urusan Bersama	43
4. BMN Pada Satuan Kerja Badan Layanan Umum	44
5. BMN Dari Dana Belanja Lain-lain (BA.999)	44
6. Informasi Terkait BMN Yang Telah Diusulkan Penghapusannya Kepada Pengelola Barang	44
7. BMN Berupa Aset Tetap Yang Dinyatakan Hilang dan Sudah Diusulkan Kepada Pengelola Barang	44
8. BMN Berupa Aset tetap Dalam Kondisi Rusak Berat Yang Sudah Diusulkan Penghapusannya Kepada Pengelola Barang	45
9. BMN Berupa BPYBDS	45
10. Pengungkapan atas PNB	45
11. Permasalahan Pelaksanaan Penatausahaan BMN.....	50
12. Langkah-langkah Strategis Sebagai Alternatif Penyelesaian Masalah.....	50
VI. Kebijakan Penilaian Kembali BMN	51

I. PENDAHULUAN

CATATAN ATAS LAPORAN BARANG MILIK NEGARA PADA KEMENTERIAN DALAM NEGERI PERIODE TAHUNAN TAHUN ANGGARAN 2020 (AUDITED)

A. DASAR HUKUM

1. Undang-Undang Nomor 17 Tahun 2003 tentang Keuangan;
2. Undang-Undang Nomor 1 Tahun 2004 tentang Perbendaharaan Negara;
3. Undang-Undang Nomor 15 Tahun 2004 tentang Pemeriksaan Pengelolaan dan Tanggung Jawab Keuangan Negara;
4. Peraturan Pemerintah Nomor 8 Tahun 2006 tentang Pelaporan Keuangan dan Kinerja Instansi Pemerintah;
5. Peraturan Pemerintah Nomor 71 Tahun 2010 tentang Standar Akuntansi Pemerintahan;
6. Peraturan Pemerintah Nomor 27 Tahun 2014 tentang Pengelolaan Barang Milik Negara/Daerah;
7. Peraturan Pemerintah Nomor 28 Tahun 2020 tentang Perubahan Atas Peraturan Pemerintah Nomor 27 Tahun 2014 tentang Pengelolaan Barang Milik Negara/Daerah;
8. Peraturan Menteri Keuangan Nomor 247/PMK.06/2014 tentang Perubahan Kedua Atas Peraturan Menteri Keuangan Nomor 1/PMK.06/2013 tentang Penyusutan Barang Milik Negara Berupa Aset Tetap Pada Entitas Pemerintah Pusat;
9. Peraturan Menteri Keuangan Nomor 181/PMK.06/2016 tentang Penatausahaan Barang Milik Negara;
10. Peraturan Menteri Keuangan Nomor 65/PMK.06/2017 tentang Penyusutan Barang Milik Negara Berupa Aset Tetap pada Entitas Pemerintah Pusat;
11. Peraturan Menteri Keuangan Nomor 118/PMK.06/2019 tentang Tata Cara Rekonsiliasi Barang Milik Negara Dalam Rangka Penyusunan Laporan Keuangan Pemerintah Pusat; dan
12. Keputusan Menteri Keuangan Nomor 532/KM.6/2015 tentang Perubahan Kelima Atas Peraturan Menteri Keuangan Nomor 29/PMK.06/2010 tentang Penggolongan dan Kodefikasi Barang Milik Negara.

B. ENTITAS PELAPORAN

Kementerian Dalam Negeri merupakan salah satu Kementerian Negara yang mempunyai tugas menyelenggarakan urusan di bidang pemerintahan dalam negeri untuk membantu Presiden dalam menyelenggarakan pemerintahan negara.

Dalam melaksanakan tugas tersebut Kementerian Dalam Negeri menyelenggarakan fungsi:

1. Perumusan, penetapan dan pelaksanaan kebijakan di bidang politik dan pemerintahan umum, otonomi daerah, pembinaan administrasi kewilayahan, pembinaan urusan pemerintahan dan pembangunan daerah, pembinaan keuangan daerah, serta kependudukan dan pencatatan sipil sesuai dengan ketentuan peraturan perundang-undangan;
2. Koordinasi pelaksanaan tugas, pembinaan, dan pemberian dukungan administrasi kepada seluruh unsur organisasi di Lingkungan Kementerian Dalam Negeri;
3. Pengelolaan barang milik/kekayaan negara yang menjadi tanggung jawabnya;
4. Pengawasan atas pelaksanaan tugas di Lingkungan Kementerian Dalam Negeri;

Catatan Atas Laporan Barang Milik Negara

5. Pelaksanaan bimbingan teknis dan supervisi atas pelaksanaan urusan Kementerian Dalam Negeri di daerah;
6. Pengoordinasian, pembinaan dan pengawasan umum, fasilitasi, dan evaluasi atas penyelenggaraan pemerintahan daerah sesuai dengan ketentuan peraturan perundang-undangan;
7. Pelaksanaan penelitian dan pengembangan di bidang pemerintahan dalam negeri;
8. Pelaksanaan pengembangan sumber daya manusia di bidang pemerintahan dalam negeri;
9. Pelaksanaan kegiatan teknis dari pusat sampai ke daerah; dan
10. Pelaksanaan dukungan yang bersifat substantif kepada seluruh unsur organisasi di Lingkungan Kementerian Dalam Negeri.

Berdasarkan Peraturan Presiden Nomor 7 Tahun 2015 tentang Organisasi Kementerian Negara, dan Peraturan Presiden Nomor 11 Tahun 2015 tentang Kementerian Dalam Negeri, terjadi perubahan nomenklatur pada 4 Unit Kerja Eselon I sehingga struktur organisasi Kementerian Dalam Negeri berubah menjadi:

1. Sekretariat Jenderal;
2. Sekretariat Dewan Kehormatan Pelaksana Pemilu (DKPP);
3. Institut Pemerintahan Dalam Negeri Kampus Jatinangor;
4. Direktorat Jenderal Politik dan Pemerintahan Umum;
5. Direktorat Jenderal Bina Administrasi Kewilayahan;
6. Direktorat Jenderal Otonomi Daerah;
7. Direktorat Jenderal Bina Pembangunan Daerah;
8. Direktorat Jenderal Bina Pemerintahan Desa;
9. Direktorat Jenderal Bina Keuangan Daerah;
10. Direktorat Jenderal Kependudukan dan Pencatatan Sipil;
11. Inspektorat Jenderal;
12. Badan Penelitian dan Pengembangan;
13. Badan Pengembangan Sumber Daya Manusia.

Disamping itu pada Kementerian Dalam Negeri terdapat 15 Kantor Daerah/Unit Pelaksana Teknis (UPT) yang terdiri dari:

1. Institut Pemerintahan Dalam Negeri Kampus Jakarta;
2. Institut Pemerintahan Dalam Negeri Kampus Sumatera Barat;
3. Institut Pemerintahan Dalam Negeri Kampus Nusa Tenggara Barat;
4. Institut Pemerintahan Dalam Negeri Kampus Kalimantan Barat;
5. Institut Pemerintahan Dalam Negeri Kampus Sulawesi Selatan;
6. Institut Pemerintahan Dalam Negeri Kampus Sulawesi Utara;
7. Institut Pemerintahan Dalam Negeri Kampus Papua;
8. Balai Besar Pemberdayaan Masyarakat dan Desa Malang;
9. Balai Pemberdayaan Masyarakat dan Desa Lampung;
10. Balai Pemberdayaan Masyarakat dan Desa Yogyakarta;
11. Pusat Pendidikan dan Pelatihan Kemendagri Regional Bukittinggi;
12. Pusat Pendidikan dan Pelatihan Kemendagri Regional Bandung;
13. Pusat Pendidikan dan Pelatihan Kemendagri Regional Yogyakarta;
14. Pusat Pendidikan dan Pelatihan Kemendagri Regional Makassar;
15. Balai Pengembangan Kompetensi Satuan Polisi Pamong Praja dan Pemadam Kebakaran.

Dalam rangka Penyusunan Laporan Barang Pengguna Tahunan Tahun Anggaran 2020 (*Audited*), Unit Kerja yang bertindak selaku Unit Akuntansi Pengguna Barang (UAPB) Kementerian Dalam Negeri adalah Biro Keuangan dan Aset yang secara struktural berada di bawah Sekretariat Jenderal.

II. KEBIJAKAN PENATAUSAHAAN BARANG MILIK NEGARA

Penatausahaan BMN adalah rangkaian kegiatan yang meliputi pembukuan, inventarisasi dan pelaporan BMN sesuai ketentuan peraturan perundang-undangan. Penatausahaan BMN bertujuan untuk mewujudkan tertib administrasi dan mendukung tertib pengelolaan BMN yang meliputi penatausahaan pada Pengguna/Kuasa Pengguna Barang sebagaimana diatur dalam Peraturan Menteri Keuangan Nomor 181/PMK.06/2016 tentang Penatausahaan Barang Milik Negara.

Selanjutnya guna mendukung implementasi kebijakan penyusunan Laporan Keuangan berbasis **akrual**, penyusunan Laporan Barang Pengguna Kementerian Dalam Negeri Tahunan Tahun Anggaran 2020 (*Audited*) ini telah mengakomodir Nilai Penyusutan BMN berupa Aset Tetap sebagaimana diatur dalam Peraturan Menteri Keuangan Nomor 1/PMK.06/2013 sebagaimana telah diubah beberapa kali terakhir dengan Peraturan Menteri Keuangan Nomor 247/PMK.06/2014 tentang Penyusutan Barang Milik Negara Berupa Aset Tetap Pada Entitas Pemerintah Pusat menggunakan Metode Garis Lurus.

Masa manfaat atas BMN berupa Aset Tetap dalam rangka penerapan penyusutan mengacu pada Tabel Masa Manfaat I dan Tabel Masa Manfaat II sebagaimana ditetapkan melalui Keputusan Menteri Keuangan Nomor 59/KMK.6/2013 tanggal 13 Maret 2013 tentang Tabel Masa Manfaat Dalam Rangka Penyusutan Barang Milik Negara Berupa Aset Tetap Pada Entitas Pemerintah Pusat.

Sehubungan dengan Peraturan Menteri Keuangan Nomor 1/PMK.06/2013 sebagaimana telah diubah beberapa kali terakhir dengan Peraturan Menteri Keuangan Nomor 247/PMK.06/2014 tentang Penyusutan Barang Milik Negara Berupa Aset Tetap Pada Entitas Pemerintah Pusat, diatur bahwa penyusutan dilakukan pada Aset Tetap berupa:

1. Peralatan dan mesin;
2. Gedung dan bangunan;
3. Jalan, irigasi dan jaringan;
4. Aset tetap lainnya berupa aset tetap renovasi (selain tanah dalam renovasi) dan alat musik modern;
5. Aset lainnya berupa aset tetap yang dihentikan dari penggunaan operasional pemerintah yang masih memiliki karakteristik objek penyusutan, aset kemitraan dengan pihak ketiga (selain tanah) dan aset *idle* yang masih memiliki karakteristik objek penyusutan.

III. PENDEKATAN PENYUSUNAN LAPORAN

Laporan Barang Pengguna Tahunan Tahun Anggaran 2020 (*Audited*) ini merupakan laporan yang mencakup seluruh aspek BMN yang ditatausahakan dan dikelola oleh Kementerian Dalam Negeri.

Nilai BMN gabungan (intrakomptabel dan ekstrakomptabel) yang disajikan pada Laporan Barang Pengguna Tahunan Tahun Anggaran 2020 (*Audited*) ini adalah sebesar Rp18,480,495,803,504,00 (delapan belas triliun empat ratus delapan puluh miliar empat ratus sembilan puluh lima juta delapan ratus tiga ribu lima ratus empat rupiah) yang merupakan nilai BMN berupa Saldo Awal laporan sebesar Rp18,507,862,841,346,00 (delapan belas triliun lima ratus tujuh miliar delapan ratus enam puluh dua juta delapan ratus empat puluh satu ribu tiga ratus empat puluh enam rupiah) yang terdiri dari Mutasi Tambah sebesar Rp3,406,790,583,665,00 (tiga triliun empat ratus enam miliar tujuh ratus sembilan puluh lima juta lima ratus delapan puluh tiga ribu enam ratus enam puluh lima rupiah) dan Mutasi Kurang sebesar Rp3,434,157,621,507,00 (tiga triliun empat ratus tiga puluh empat miliar seatus lima puluh tujuh juta enam ratus dua puluh satu ribu lima ratus tujuh puluh rupiah). Nilai mutasi BMN tersebut berasal dari transaksi keuangan dan transaksi non-keuangan. Mutasi BMN yang berasal dari transaksi keuangan merupakan penambahan nilai BMN yang berasal dari perolehan dan/atau penambahan BMN yang berasal dari pembiayaan APBN selama periode tahun berjalan, sedangkan transaksi non-keuangan merupakan transaksi penambahan dan pengurangan atas BMN yang berasal dari pembiayaan selain APBN periode tahun berjalan.

Laporan Barang Pengguna Kementerian Dalam Negeri Tahunan Tahun Anggaran 2020 (*Audited*) ini merupakan himpunan dari LBKP pada 672 Kuasa Pengguna Barang, yang terdiri atas 13 Satker Kantor Pusat, 15 Satker Kantor Daerah, 75 Satker Dekonsentrasi, 293 Satker Tugas Pembantuan dan 276 Satker Urusan Bersama.

Rincian jumlah satuan kerja dan jumlah neraca pada Kementerian Dalam Negeri per 31 Desember 2020 yang telah menyelenggarakan penyusunan Laporan Barang menggunakan Aplikasi SIMAK-BMN sebagaimana tercantum dalam tabel sebagai berikut:

Rincian Satuan Kerja Kementerian Dalam Negeri
Yang Menggunakan Aplikasi SIMAK-BMN per 31 Desember 2020

No	UAPPBE1	Jenis Kewenangan					DK/TP /UB	JUMLAH SKPD
		KP	KD/UPT	DK	TP	UB		
1	Sekretariat Jenderal	3	7	-	-	-	-	10
2	Inspektorat Jenderal	1	-	-	-	-	-	1
3	Ditjen Politik dan Pemerintahan Umum	1	-	-	-	-	-	1
4	Ditjen Bina Administrasi Kewilayahan	1	-	66	22	-	88	89
5	Ditjen Bina Pemerintahan Desa	1	3	3	80	276	359	363
6	Ditjen Bina Pembangunan Daerah	1	-	-	115	-	115	116
7	Ditjen Otonomi Daerah	1	-	6	44	-	50	51
8	Ditjen Kependudukan dan Pencatatan Sipil	1	-	-	32	-	32	33
9	Ditjen Bina Keuda	1	-	-	-	-	-	1
10	Badan Penelitian dan Pengembangan	1	-	-	-	-	-	1
11	Badan Pengembangan Sumber Daya Manusia	1	5	-	-	-	-	6
	Jumlah	13	15	75	293	276	644	672

Laporan BMN ini disusun menggunakan sistem aplikasi e-Rekon & LK sebagai alat bantu guna mempermudah dalam melakukan Penatausahaan BMN. Laporan BMN ini terdiri atas:

1. Laporan Posisi BMN di Neraca;
2. Laporan Barang Intrakomptabel;
3. Laporan Penyusutan Intrakomptabel;
4. Laporan Aset Tak Berwujud;
5. Laporan Amortisasi Aset Tak Berwujud (ATB);
6. Laporan Persediaan;
7. Laporan Konstruksi Dalam Pengerjaan;
8. Laporan Posisi BMN di Neraca (saldo awal);
9. Laporan Barang Bersejarah;
10. Laporan Barang Bantuan Pemerintah Yang Belum Ditetapkan Statusnya (BPYBDS);
11. Laporan Ekstrakomptabel;
12. Laporan Penyusutan Ekstrakomptabel; dan
13. Catatan atas Laporan Barang Milik Negara (CaLBMN).

IV. RINGKASAN BARANG MILIK NEGARA PER TA 2020

1. Saldo Awal Per 1 Januari 2020

Nilai BMN per tanggal 1 Januari 2020 Kementerian Dalam Negeri adalah sebesar Rp18.507.862.841.346,00 (delapan belas triliun lima ratus tujuh miliar delapan ratus enam puluh dua juta delapan ratus empat puluh satu ribu tiga ratus empat puluh enam rupiah) yang terdiri dari nilai BMN Intrakomptabel (Nilai BMN yang disajikan dalam Neraca) sebesar Rp18,479,716,811,853,00 (delapan belas triliun empat ratus tujuh puluh sembilan miliar tujuh ratus enam belas juta delapan ratus sebelas ribu delapan ratus lima puluh tiga rupiah) dan nilai BMN Ekstrakomptabel sebesar Rp28,146,029,493,00 (dua puluh delapan miliar seratus empat puluh enam juta dua puluh sembilan ribu empat ratus sembilan puluh tiga rupiah).

2. Ringkasan Mutasi BMN Per Tahun Anggaran 2020

Mutasi BMN Per 31 Desember 2020 Tahun Anggaran 2020 adalah sebagai berikut:

a. Barang Persediaan

Saldo Persediaan pada Kementerian Dalam Negeri per 31 Desember 2020 sebesar Rp399.784.694.037,00 (tiga ratus sembilan puluh sembilan miliar tujuh ratus delapan puluh empat juta enam ratus sembilan puluh empat ribu tiga puluh tujuh rupiah) jumlah tersebut terdiri dari Saldo Awal sebesar Rp170.990.510.822,00 (seratus tujuh puluh miliar sembilan ratus sembilan puluh juta lima ratus sepuluh ribu delapan ratus dua puluh dua rupiah) dan Total Mutasi Persediaan selama periode laporan sebesar Rp228.726.512.865,000,00 (dua ratus dua puluh delapan miliar tujuh ratus dua puluh enam juta lima ratus dua belas ribu delapan ratus enam puluh lima rupiah).

Jumlah tersebut dapat dirinci sebagai berikut:

Uraian	Saldo Awal	Mutasi	Saldo Akhir
Barang Konsumsi (115111)	23.965.030.342,00	14.414.367.045	9.550.663.297,00
Amunisi (115112)		-	
Bahan Untuk Pemeliharaan (115113)	3.307.974.250	2.635.743.754	672.230.496
Suku Cadang (115114)	84.410.646	(47.130.918)	131.541.564
Pita Cukai, Materai dan Leges (115121)	690.000	690.000	-
Tanah Bangunan untuk dijual atau diserahkan kepada Masyarakat (115122)	3.070.438.276	(23.048.277.940)	26.118.716.216
Peralatan Mesin Untuk Dijual atau Diserahkan Kepada Masyarakat (115124)	1.022.547.084	(166.285.236)	1.188.832.320
Jalan, Irigasi dan Jaringan untuk diserahkan kepada Masyarakat (117125)		(16.139.868.038)	16.139.868.038
Aset Tetap Lainnya Untuk Diserahkan Kepada Masyarakat (115126)	555.102.000	(261.788.000)	816.890.000
Aset Lain-lain Untuk Diserahkan Kepada Masyarakat (115127)	41.501.059.130	(224.446.964.532)	265.948.023.662

Catatan Atas Laporan Barang Milik Negara

Barang Persediaan Lainnya Untuk Dijual atau Diserahkan Kepada Masyarakat (115128)	2.092.118.300	(69.854.107.700)	71.946.226.000
Persediaan Lainnya Untuk Diserahkan Kepada Masyarakat - Dalam			67.670.350
Bahan Baku (115131)	441.930.959	311.092.466	130.838.493
Persediaan Untuk Tujuan Strategis/Berjaga-jaga (115191)	10.736.600	(18.267.650)	29.004.250
Persediaan Lainnya (115199)	1.439.802.178	(5.604.387.173)	7.044.189.351
Persediaan untuk dijual atau diserahkan kepada Masyarakat (117129)			-
Jumlah	77.491.839.765	(322.225.183.922)	399.784.694.037

Total nilai barang persediaan yang dalam kondisi rusak adalah sebesar Rp0,00 (nol rupiah) dan dalam kondisi usang sebesar Rp0,00 (nol rupiah).

b. Tanah

Saldo Tanah pada Kementerian Dalam Negeri per 31 Desember 2020 sebesar Rp 11.983.889.739.493,00 (sebelas triliun sembilan ratus delapan puluh tiga miliar delapan ratus delapan puluh sembilan juta tujuh ratus tiga puluh sembilan ribu empat ratus sembilan puluh tiga rupiah). Jumlah tersebut terdiri dari Saldo Awal tanah seluas 4.880.200 m² dengan nilai sebesar Rp11.780.535.039.124,00 (sebelas triliun tujuh ratus delapan puluh miliar lima ratus tiga puluh lima juta tiga puluh sembilan ribu seratus dua puluh empat rupiah). Mutasi Tambah seluas 455.725 m² dengan nilai sebesar Rp2.878.817.103.369,00 (dua triliun delapan ratus tujuh puluh delapan miliar delapan ratus tujuh belas juta seratus tiga ribu tiga ratus enam puluh sembilan rupiah) dan Mutasi Kurang seluas 467.059 m² dengan nilai sebesar Rp2.675.462.403.000,00 (dua triliun enam ratus tujuh puluh lima miliar empat ratus enam puluh dua juta empat ratus tiga ribu rupiah).

Mutasi Tambah tersebut meliputi:

Uraian Jenis Transaksi	Intrakomptabel (Rp)
Transfer Masuk (102)	2.607.293.417.000
Koreksi barang Berlebih hasil Inventarisasi (130)	40.121.093.000
Koreksi Pencatatan Nilai/Kuantitas (204)	231.191.408.369
Koreksi Kesalahan input IP (225)	211.185.000
Jumlah -----	2.878.817.103.369

Mutasi Kurang tersebut meliputi:

Uraian Jenis Transaksi	Intrakomptabel (Rp)
Transfer Keluar (302)	(2.607.293.417.000)
Koreksi Pencatatan (305)	(68.168.986.000)
Jumlah -----	(2.675.462.403.000)

Dari jumlah/nilai tanah di atas terdapat pembelian tanah sebesar Rp0,00 (nol rupiah) dan pengembangan nilai aset sebesar Rp0,00 (nol rupiah).

Catatan Atas Laporan Barang Milik Negara

Dari jumlah/nilai tanah di atas. jumlah bidang tanah yang sedang dimanfaatkan oleh pihak ketiga sebanyak 2 bidang dengan nilai sebesar Rp Rp54.715.065.000,00,00.

Tanah yang sedang dimanfaatkan oleh pihak ketiga tersebut terdiri dari:

- 1) Tanah Balai Pemberdayaan Masyarakat dan Desa Yogyakarta senilai Rp1.018.065.000,00 yang digunakan oleh warga eks. Timor Timur;
- 2) Tanah Sekretariat Jenderal di Jalan Kawi Nomor 41 Malang (eks. APDN Malang) senilai Rp53.697.000.000,00 dipinjam pakai oleh Pemerintah Provinsi Jawa Timur. sesuai dengan Surat Perjanjian Pinjam Pakai Nomor 028/3786/SJ dan Nomor 028/7987/213.5/2016 tanggal 12 Oktober 2016.

Rincian data tanah berdasarkan status kondisinya adalah sebagai berikut:

Uraian Kondisi	Kuantitas (m ²)
Baik	-
Rusak Ringan	-
Rusak Berat	-

Terdapat permasalahan pada BMN berupa tanah yang dikuasai/ditatausahakan oleh Kementerian Dalam Negeri, yaitu:

Permasalahan Tanah	Kuantitas (bidang/m ²)
Sengketa	-
Tidak terdapat bukti kepemilikan	-
Dikuasai pihak lain	-

Tanah yang belum memiliki bukti kepemilikan tersebut terdiri dari Tanah Sekretariat Jenderal seluas 311.6 m² yang berada di Jalan SAC Nusantara Blok I Nomor 34 Sunter Podomoro. Jakarta Utara dan Tanah pada Pusat Pendidikan dan Pelatihan Kementerian Dalam Negeri Regional Makassar seluas 29.959 m² yang sedang dalam proses pengurusan sertipikat pada Kantor Pertanahan Kota Makassar sesuai Surat Kepala Kantor Pertanahan Nomor 148/600.13-73.71/I/2016 tanggal 27 Januari 2016.

Terkait penggunaan BMN berupa tanah yang dikuasai dan/atau digunakan oleh Kementerian Dalam Negeri. berdasarkan Keputusan Menteri Keuangan Nomor 98/KM.6/2011 tentang Penetapan Status Penggunaan Barang Milik Negara Pada Kementerian Dalam Negeri. telah ditetapkan status penggunaan tanah Kementerian Dalam Negeri yang terdiri dari 52 bidang tanah seluas 3.269.822 m² dengan nilai sebesar Rp2.165.161.108.484,00 yang meliputi:

- 1) Tanah Bangunan Kantor Pemerintah sebanyak 16 bidang seluas 2.985.959 m² dengan nilai sebesar Rp1.966.600.642.395,00.
- 2) Tanah Bangunan Rumah Negara Golongan I sebanyak 23 bidang seluas 9.237 m² dengan nilai sebesar Rp58.557.659.950,00.
- 3) Tanah Bangunan Rumah Negara Golongan II sebanyak 1 bidang seluas 1.101 m² dengan nilai sebesar Rp4.445.000.139,00.
- 4) Tanah Bangunan Rumah Negara Golongan III seluas 11.325 m² dengan nilai sebesar Rp63.657.486.000,00 pada Satker Ditjen Bina Pemerintahan Desa Jl. Raya Pasar Minggu Jakarta Selatan.

Catatan Atas Laporan Barang Milik Negara

- 5) Tanah Bangunan Gudang sebanyak 1 bidang seluas 1.138 m² dengan nilai sebesar Rp2.133.750.000,00 (Gudang Arsip) pada Satker Sekretariat Jenderal yang berlokasi di Pondok Kelapa Jakarta Timur.
- 6) Tanah Bangunan Mess/Wisma/Asrama sebanyak 2 bidang seluas 2.098 m² dengan nilai sebesar Rp2.751.653.000,00.
- 7) Tanah Bangunan Peristirahatan/Bungalow/Cottage sebanyak 1 bidang seluas 5.130 m² dengan nilai sebesar Rp2.059.695.000,00.
- 8) Tanah Bangunan Pendidikan dan Pelatihan sebanyak 7 bidang seluas 264.651 m² dengan nilai sebesar Rp126.580.798.000,00.

c. Peralatan dan Mesin

Saldo Peralatan dan Mesin pada Kementerian Dalam Negeri per 31 Desember 2020 adalah sebesar Rp3.160.929.282.184,00 (tiga triliun seratus enam puluh miliar sembilan ratus dua puluh sembilan juta dua ratus delapan puluh dua ribu seratus delapan puluh empat rupiah) jumlah tersebut terdiri dari Saldo Awal sebesar Rp3.064.758.107.592,00 (tiga triliun enam puluh empat miliar tujuh ratus lima puluh delapan juta seratus tujuh ribu lima ratus sembilan puluh dua rupiah). Mutasi Tambah sebesar Rp208.431.284.571,00 (dua ratus delapan miliar empat ratus tiga puluh satu juta dua ratus delapan puluh empat ribu lima ratus tujuh puluh satu rupiah). dan Mutasi Kurang sebesar Rp112.260.109.979,00 (seratus dua belas miliar dua ratus enam puluh juta seratus sembilan ribu sembilan ratus tujuh puluh sembilan rupiah).

- 1) Rincian Mutasi Peralatan dan Mesin per bidang barang adalah sebagai berikut:

a) Alat Besar (301);

Saldo Alat Besar pada Kementerian Dalam Negeri per 31 Desember 2020 sebesar Rp107.474.448.950,00 (seratus tujuh miliar empat ratus tujuh puluh empat juta empat ratus empat puluh delapan ribu sembilan ratus lima puluh rupiah). Jumlah tersebut terdiri dari Saldo Awal sebanyak 990 unit dengan nilai sebesar Rp87.818.820.293,00 (delapan puluh tujuh miliar delapan ratus delapan belas juta delapan ratus dua puluh ribu dua ratus sembilan puluh tiga rupiah). Mutasi Tambah jumlah barang 87 unit dengan nilai sebesar Rp40.938.223.347,00 (empat puluh miliar sembilan ratus tiga puluh delapan juta dua ratus dua puluh tiga ribu tiga ratus empat puluh tujuh rupiah). dan Mutasi Kurang jumlah barang 89 unit dengan nilai sebesar Rp21.282.594.690,00 (dua puluh satu miliar dua ratus dua puluh delapan juta lima ratus sembilan puluh empat ribu enam ratus sembilan puluh rupiah).

Mutasi Tambah Alat Besar tersebut meliputi:

Uraian Jenis Transaksi	Intrakomptabel (Rp)	Ekstrakomptabel (Rp)
Pembelian (101)	614.386.400	-
Transfer Masuk (102)	59.394.000	-
Penyelesaian Pembangunan Dengan KDP (105)	17.448.380.171	-
Reklasifikasi Masuk (107)	17.403.014.757	-
Reklasifikasi Dari Aset Lainnya ke Aset Tetap (177)	1.335.935.000	-
Perolehan hasil Tindak Lanjut Normalisasi (190)	3.650.918.019	-
Pengembangan Nilai Aset (202)	426.195.000	-

Catatan Atas Laporan Barang Milik Negara

Jumlah	40.938.223.347	-
--------	----------------	---

Mutasi Kurang Alat Besar tersebut meliputi:

Uraian Jenis Transaksi	Intrakomptabel (Rp)	Ekstrakomptabel (Rp)
Transaksi Normalisasi BMN (209)	(3.650.918.019)	-
Transfer Keluar (302)	(59.394.000)	-
Hibah (Keluar) (303)	(26.063.500)	-
Reklasifikasi Keluar (304)	(17.481.875.171)	-
Penghentiaan Aset Dari Penggunaan (401)	(64.344.000)	-
Jumlah	(21.282.594.690)	-

Dari jumlah Alat Besar di atas. yang statusnya sedang dimanfaatkan oleh pihak ketiga adalah sejumlah 0 unit dengan nilai sebesar Rp0,00 (nol rupiah). sedang dalam proses penghapusan/pemindahtanganan adalah 0 unit dengan nilai sebesar Rp0,00 (nol rupiah).

Dari jumlah Alat Besar di atas. berdasarkan status kondisinya adalah sebagai berikut:

Uraian Kondisi	Kuantitas
Baik	-
Rusak Ringan	-
Rusak Berat	-

Kelompok barang Alat Besar yang statusnya dihentikan dari penggunaan operasional pemerintah adalah 12 unit dengan nilai sebesar Rp0,00 (0 rupiah).

b) Alat Angkutan (302);

Saldo Alat Angkutan pada Kementerian Dalam Negeri per 31 Desember 2020 sebesar Rp177.766.222.784,00 (seratu tujuh puluh tujuh miliar tujuh ratus enam puluh enam juta dua ratus dua puluh dua ribu tujuh ratus delapan puluh empat rupiah). Jumlah tersebut terdiri dari Saldo Awal sebanyak 1.593 unit dengan nilai sebesar Rp163.365.207.692,00 (seratus enam puluh tiga miliar tiga ratus enma puluh lima juta dua ratus tujuh puluh ribu enam ratus sembilan puluh dua rupiah) Mutasi Tambah sebanyak 99 unit dengan nilai sebesar Rp23.902.584.593,00 (dua puluh tiga miliar sembilan ratus dua juta lima ratus delapan puluh empat ribu lima ratus sembilan puluh tiga rupiah) dan Mutasi Kurang sebanyak 74 unit dengan nilai sebesar Rp9.501.569.501,00 (sembilan miliar lima ratus satu miliar lima ratus satu juta lima ratus enam puluh sembilan ribu lima ratus satu rupiah).

Mutasi Tambah Alat Angkutan tersebut meliputi:

Uraian Jenis Transaksi	Intrakomptabel (Rp)	Ekstrakomptabel (Rp)
Pembelian (101)	16.671.379.997	-
Transfer Masuk (102)	4.615.258.626	-
Hibah (Masuk) (103)	1.263.429.720	-
Reklasifikasi Masuk (107)	419.295.000	-
Reklasifikasi Dari Aset Lainnya ke Aset Tetap (177)	47.500.000	-
Pengembangan Nilai Aset (202)	885.721.250	-

Catatan Atas Laporan Barang Milik Negara

Uraian Jenis Transaksi	Intrakomptabel (Rp)	Ekstrakomptabel (Rp)
Pembelian (101)	16.671.379.997	-
Jumlah	23.902.584.593	-

Mutasi Kurang Alat Angkutan tersebut meliputi:

Uraian Jenis Transaksi	Intrakomptabel (Rp)	Ekstrakomptabel (Rp)
Penghapusan (301)	(600.555.750)	-
Transfer Keluar (302)	(4.615.258.626)	-
Reklasifikasi Keluar (304)	(192.900.000)	-
Penghapusan (semester II dokumen semester I) (351)	(72.100.000)	-
Penghapusan (semester II dokumen TAYL) (353)	(66.100.000)	-
Penghentiaan Aset Dari Penggunaan (401)	(3.954.655.125)	-
Jumlah	(9.501.569.501)	-

Dari jumlah Alat Angkutan di atas. yang statusnya sedang dimanfaatkan oleh pihak ketiga adalah sebanyak 0 unit dengan nilai sebesar Rp0,00 (nol rupiah). sedang dalam proses penghapusan/pemindahtanganan adalah 0 unit dengan nilai sebesar Rp0,00 (nol rupiah).

Dari jumlah Alat Angkutan di atas. berdasarkan status kondisinya adalah sebagai berikut:

Uraian Kondisi	Kuantitas
Baik	-
Rusak Ringan	-
Rusak Berat	-

Kelompok barang Alat Angkutan yang statusnya dihentikan dari penggunaan operasional pemerintah adalah 198 unit dengan nilai sebesar Rp0,00 (0 rupiah).

c) Alat Bengkel dan Alat Ukur (303);

Saldo Alat Bengkel dan Alat Ukur pada Kementerian Dalam Negeri per 31 Desember 2020 sebesar Rp14.252.845.051,00 (empat belas miliar dua ratus lima puluh dua juta delapan ratus empat puluh lima ribu lima puluh satu rupiah). Jumlah tersebut terdiri dari Saldo Awal sebesar 419 buah dengan nilai sebesar 13.554.159.446.00 (tiga belas miliar lima ratus lima puluh empat juta seratus lima puluh sembilan ribu empat ratus empat puluh enam rupiah) Mutasi Tambah sebanyak 85 buah dengan nilai sebesar Rp804.525.005,00 (delapan ratus empat juta lima ratus dua puluh lima ribu lima rupiah) dan Mutasi Kurang sebanyak 18 buah dengan nilai sebesar Rp105.839.400,00 (seratus lima juta delapan ratus tiga puluh sembilan ribu empat ratus rupiah).

Mutasi Tambah Alat Bengkel dan Alat Ukur tersebut meliputi:

Uraian Jenis Transaksi	Intrakomptabel (Rp)	Ekstrakomptabel (Rp)
Pembelian (101)	804.525.005	-
jumlah -----	804.525.005	-

Mutasi Kurang Alat Bengkel dan Alat Ukur tersebut meliputi:

Uraian Jenis Transaksi	Intrakomptabel (Rp)	Ekstrakomptabel (Rp)
Hibah (Keluar) (303)	(46.917.000)	-

Catatan Atas Laporan Barang Milik Negara

Uraian Jenis Transaksi	Intrakomptabel (Rp)	Ekstrakomptabel (Rp)
Koreksi Pencatatan Nilai/Kuantitas (204)	(3.162.500)	-
Penghentiaan Aset Dari Penggunaan (401)	(54.934.900)	-
Jumlah -----	(105.014.400)	-

Dari jumlah Alat Bengkel dan Alat Ukur di atas, yang statusnya sedang dimanfaatkan oleh pihak ketiga adalah 0 buah dengan nilai sebesar Rp0,00 (nol rupiah), sedang dalam proses penghapusan/pemindahtanganan adalah 0 buah dengan nilai sebesar Rp0,00 (nol rupiah).

Dari jumlah Alat Bengkel dan Alat Ukur di atas, berdasarkan status kondisinya adalah sebagai berikut:

Uraian Kondisi	Kuantitas
Baik	-
Rusak Ringan	-
Rusak Berat	-

Kelompok barang Alat Bengkel dan Alat Ukur yang statusnya dihentikan dari penggunaan operasional pemerintah adalah 22 unit dengan nilai sebesar Rp0,00 (0 rupiah).

d) Alat Pertanian (304);

Saldo Alat Pengolahan pada Kementerian Dalam Negeri per 31 Desember 2020 sebesar Rp4.261.524.354,00 (empat miliar dua ratus enam puluh satu juta lima ratus dua puluh empat ribu tiga ratus lima puluh empat rupiah). Jumlah tersebut terdiri dari Saldo Awal sebanyak 282 unit dengan nilai sebesar 4.027.839.354,00 (empat miliar dua puluh tujuh juta delapan ratus tiga puluh sembilan ribu tiga ratus lima puluh empat rupiah) Mutasi Tambah sebanyak 31 unit dengan nilai sebesar Rp248.552.500,00 (dua ratus empat puluh delapan juta lima ratus lima puluh dua ribu lima ratus rupiah) dan Mutasi Kurang sebanyak 16 unit dengan nilai Rp14.867.500,00. (0 rupiah)

Mutasi Tambah Alat Pertanian tersebut meliputi:

Uraian Jenis Transaksi	Intrakomptabel (Rp)	Ekstrakomptabel (Rp)
Pembelian (101)	248.552.500	-
Jumlah -----	44.000.000	-

Mutasi Kurang Alat Pertanian tersebut meliputi:

Uraian Jenis Transaksi	Intrakomptabel (Rp)	Ekstrakomptabel (Rp)
Koreksi Pencatatan Nilai/Kuantitas (204)	(14.867.500)	-
Penghentiaan Aset Dari Penggunaan (401)	(12.970.000)	-
Jumlah -----	(14.867.500)	-

Dari jumlah Alat Pertanian di atas yang statusnya sedang dimanfaatkan oleh pihak ketiga adalah 0 unit dengan nilai sebesar Rp0,00 (nol rupiah) sedang dalam proses penghapusan/pemindahtanganan adalah 0 unit dengan nilai sebesar Rp0,00 (nol rupiah).

Catatan Atas Laporan Barang Milik Negara

Dari jumlah Alat Pertanian di atas. berdasarkan status kondisinya adalah sebagai berikut:

Uraian Kondisi	Kuantitas
Baik	-
Rusak Ringan	-
Rusak Berat	-

Kelompok barang Alat Pertanian yang statusnya dihentikan dari penggunaan operasional pemerintah adalah sebanyak 196 unit dengan nilai sebesar Rp0,00 (0 rupiah).

e) Alat Kantor dan Rumah Tangga (305);

Saldo Alat Kantor dan Rumah Tangga pada Kementerian Dalam Negeri per 31 Desember 2020 sebesar Rp709.772.617.098,00 (tujuh ratus sembilan miliar tujuh ratus tujuh puluh dua juta enam ratus tujuh belas ribu sembilan puluh delapan rupiah). Jumlah tersebut terdiri dari Saldo Awal sebanyak 190.442 unit dengan nilai sebesar Rp692.804.277.621,00 (enam ratus sembilan puluh dua miliar delapan ratus empat juta dua ratus tujuh puluh tujuh ribu enam ratus dua puluh satu rupiah) Mutasi Tambah jumlah barang sebanyak 12.238 unit dengan nilai sebesar Rp48.745.872.115,00 (empat puluh delapan miliar tujuh ratus empat puluh lima juta delapan ratus tujuh puluh dua ribu seratus lima belas rupiah) dan Mutasi Kurang sebanyak 13.817 unit dengan nilai sebesar Rp31.777.532.638,00 (tiga puluh satu miliar tujuh ratus tujuh puluh tujuh juta lima ratus tiga puluh dua ribu enam ratus tiga puluh delapan rupiah).

Mutasi Tambah Alat Kantor dan Rumah Tangga tersebut meliputi:

Uraian Jenis Transaksi	Intrakomptabel(Rp)	Ekstrakomptabel (Rp)
Pembelian (101)	27.494.179.193	-
Transfer Masuk (102)	13.412.158.116	-
Hibah (Masuk) (103)	46.110.000	-
Penyelesaian Pembangunan Dengan KDP (105)	1.052.525.000	-
Reklasifikasi Masuk (107)	48.315.472	-
Reklasifikasi Dari Aset Lainnya ke Aset Tetap (177)	384.993.000	-
Pengembangan Nilai Aset (202)	290.432.780	-
Jumlah -----	43.203.133.561	-

Mutasi Kurang Alat Kantor dan Rumah Tangga tersebut meliputi:

Uraian Jenis Transaksi	Intrakomptabel (Rp)	Ekstrakomptabel (Rp)
Penghapusan (301)	(17.637.181)	-
Transfer Keluar (302)	(13.412.158.116)	-
Hibah (Keluar) (303)	(387.067.857)	-
Reklasifikasi Keluar (304)	(116.820.000)	-
Penghentian Aset Dari Penggunaan (401)	(9.751.108.614)	-
Jumlah -----	(23.684.791.768)	-

Dari jumlah Alat Kantor dan Rumah Tangga di atas. yang statusnya sedang dimanfaatkan oleh pihak ketiga adalah 0 unit dengan nilai sebesar Rp0,00 (nol rupiah). sedang dalam proses

Catatan Atas Laporan Barang Milik Negara

penghapusan/pemindahtanganan adalah 0 unit dengan nilai sebesar Rp0,00 (nol rupiah).

Dari jumlah Alat Kantor dan Rumah Tangga di atas. berdasarkan status kondisinya adalah sebagai berikut:

Uraian Kondisi	Kuantitas
Baik	-
Rusak Ringan	-
Rusak Berat	-

Kelompok barang Alat Kantor dan Rumah Tangga yang statusnya dihentikan dari penggunaan operasional pemerintah adalah sebanyak 23.273 unit dengan nilai sebesar Rp0,00 (0 rupiah).

f) Alat Studio. Komunikasi dan Pemancar (306);

Saldo Alat Studio. Komunikasi dan Pemancar pada Kementerian Dalam Negeri per 31 Desember 2020 sebesar Rp262.654.560.104,00 (dua ratus enam puluh dua miliar enam ratus lima puluh empat juta lima ratus enam puluh ribu seratus empat rupiah). Jumlah tersebut terdiri dari Saldo Awal sebanyak 41.191 unit dengan nilai sebesar Rp256.970.279.398,00 (dua ratus lima puluh enam miliar sembilan ratus tujuh puluh juta dua ratus tujuh puluh sembilan ribu tiga ratus sembilan puluh delapan rupiah) Mutasi Tambah jumlah barang sebanyak 401 unit dengan nilai sebesar Rp8.728.804.639,00 (delapan miliar tujuh ratus dua puluh delapan juta delapan ratus empat ribu enam ratus tiga puluh sembilan rupiah) dan Mutasi Kurang sebanyak 176 unit dengan nilai sebesar Rp3.044.523.933,00 (tiga miliar empat puluh empat juta lima ratus dua puluh tiga ribu sembilan ratus tiga puluh rupiah).

Mutasi Tambah Alat Studio. Komunikasi dan Pemancar tersebut meliputi:

Uraian Jenis Transaksi	Intrakomptabel (Rp)	Ekstrakomptabel (Rp)
Koreksi Saldo Awal (100)	94.899.750	-
Pembelian (101)	6.785.059.209	-
Transfer Masuk (102)	1.301.222.600	-
Reklasifikasi Masuk (107)	332.000.000	-
Pengebangan Nilai Aset (202)	68.795.000	-
Jumlah -----	8.581.976.559	-

Mutasi Kurang Alat Studio. Komunikasi dan Pemancar tersebut meliputi:

Uraian Jenis Transaksi	Intrakomptabel (Rp)	Ekstrakomptabel (Rp)
Penghapusan (301)	(13.750.000)	-
Transfer Keluar (302)	(1.301.222.600)	-
Hibah (Keluar) (303)	(1.055.528.858)	-
Reklasifikasi Keluar (304)	(6.150.000)	-
Penghentian Aset Dari Penggunaan (401)	(528.443.455)	-
Jumlah -----	(2.905.094.913)	-

Dari jumlah Alat Studio. Komunikasi dan Pemancar di atas. yang statusnya sedang dimanfaatkan oleh pihak ketiga adalah sebanyak 0 unit dengan nilai sebesar Rp0,00 (nol rupiah), sedang dalam proses penghapusan/pemindahtanganan adalah 0 unit dengan nilai sebesar Rp0,00 (nol rupiah).

Catatan Atas Laporan Barang Milik Negara

Dari jumlah Alat Studio, Komunikasi dan Pemancar di atas, berdasarkan status kondisinya adalah sebagai berikut:

Uraian Kondisi	Kuantitas
Baik	-
Rusak Ringan	-
Rusak Berat	-

Kelompok barang Alat Studio, Komunikasi dan Pemancar yang statusnya dihentikan dari penggunaan operasional pemerintah adalah 800 unit dengan nilai sebesar Rp0,00 (0 rupiah).

g) Alat Kedokteran dan Kesehatan (307);

Saldo Alat Kedokteran dan Kesehatan pada Kementerian Dalam Negeri per 31 Desember 2020 sebesar Rp19.844.419.589,00 (sembilan belas miliar delapan ratus empat puluh empat juta empat ratus sembilan belas ribu lima ratus delapan puluh sembilan rupiah). Jumlah tersebut terdiri dari Saldo Awal sebanyak 1.516 unit dengan nilai sebesar Rp12.334.420.420,00 (dua belas miliar tiga ratus tiga puluh empat juta empat ratus dua puluh ribu empat ratus dua puluh rupiah) Mutasi Tambah jumlah barang 909 unit dengan nilai sebesar Rp8.635.991.881,00 (delapan miliar enam ratus tiga puluh lima juta sembilan ratus sembilan puluh satu ribu delapan ratus delapan puluh satu rupiah) dan Mutasi Kurang sebanyak 337 unit dengan nilai sebesar Rp1.125.992.712,00 (satu miliar seratus dua puluh lima juta sembilan ratus sembilan puluh dua ribu tujuh ratus dua belas rupiah).

Mutasi Tambah Alat Kedokteran dan Kesehatan tersebut meliputi:

Uraian Jenis Transaksi	Intrakomptabel (Rp)	Ekstrakomptabel (Rp)
Pembelian (101)	8.235.524.075	-
Transfer Masuk (102)	422.695.294	-
Hibah (Masuk) (103)	21.500.000	-
Reklasifikasi Masuk (107)	1.900.000	-
Perolehan hasil Tindak Lanjut Normalisasi (190)	65.395.000	-
Jumlah -----	8.747.014.369	-

Mutasi Kurang Alat Kedokteran dan Kesehatan tersebut meliputi:

Uraian Jenis Transaksi	Intrakomptabel (Rp)	Ekstrakomptabel (Rp)
Transaksi Normalisasi BMN (209)	(65.395.000)	-
Transfer Keluar (302)	(422.695.294)	-
Penghentian Aset dari Penggunaan (401)	(664.079.994)	-
Jumlah -----	(1.152.170.288)	-

Dari jumlah Alat Kedokteran dan Kesehatan di atas, yang statusnya sedang dimanfaatkan oleh pihak ketiga adalah 0 unit dengan nilai sebesar Rp0,00 (nol rupiah), sedang dalam proses penghapusan/pemindahtanganan adalah 0 unit dengan nilai sebesar Rp0,00 (nol rupiah).

Dari jumlah Alat Kedokteran dan Kesehatan di atas, berdasarkan status kondisinya adalah sebagai berikut:

Uraian Kondisi	Kuantitas
----------------	-----------

Catatan Atas Laporan Barang Milik Negara

Baik	-
Rusak Ringan	-
Rusak Berat	-

Kelompok barang Alat Kedokteran dan Kesehatan yang statusnya dihentikan dari penggunaan operasional pemerintah sebanyak 448 unit dengan nilai sebesar Rp0,00 (0 rupiah).

h) Alat Laboratorium (308);

Saldo Alat Laboratorium pada Kementerian Dalam Negeri per 31 Desember 2020 sebesar Rp47.731.484.414,00 (empat puluh tujuh miliar tujuh ratus tiga puluh satu juta empat ratus delapan puluh empat ribu empat ratus empat belas rupiah). Jumlah tersebut terdiri dari Saldo Awal sebanyak 3.027 buah dengan nilai sebesar Rp42.848.697.020,00 (empat puluh dua miliar delapan ratus empat puluh delapan juta enam ratus sembilan puluh tujuh ribu dua puluh rupiah) Mutasi Tambah sebanyak 413 buah dengan nilai sebesar Rp5.919.139.412,00 (lima miliar sembilan ratus sembilan belas juta seratus tiga puluh sembilan ribu empat ratus dua belas rupiah) dan Mutasi Kurang sebanyak 149 buah dengan nilai sebesar Rp1.036.352.018,00 (satu miliar tiga puluh enam juta tiga ratus lima puluh dua ribu delapan belas rupiah).

Mutasi Tambah Alat Laboratorium tersebut meliputi:

Uraian Jenis Transaksi	Intrakomptabel (Rp)	Ekstrakomptabel (Rp)
Pembelian (101)	5,759,864,412	-
Transfer Masuk (102)	156,140,000	-
Jumlah -----	5,916,004,412	-

Mutasi Kurang Alat Laboratorium tersebut meliputi:

Uraian Jenis Transaksi	Intrakomptabel (Rp)	Ekstrakomptabel (Rp)
Transaksi Normalisasi BMN (290)	(3.135.000)	
Penghapusan (301)	(64,948,400)	
Transfer Keluar (302)	(156.535.000)	
Hibah (Keluar) (303)	(331,870,510)	-
Reklasifikasi Keluar (304)	(170,990,308)	
Penghentian Aset Dari Penggunaan (401)	(309.662.800)	-
Jumlah -----	(1.037.142.018)	-

Dari jumlah Alat Laboratorium di atas. yang statusnya sedang dimanfaatkan oleh pihak ketiga adalah 0 unit dengan nilai sebesar Rp0,00 (nol rupiah) sedang dalam proses penghapusan/pemindahtanganan adalah 0 unit senilai sebesar Rp0,00 (nol rupiah).

Dari jumlah Alat Laboratorium di atas. berdasarkan status kondisinya adalah sebagai berikut:

Uraian Kondisi	Kuantitas
Baik	-
Rusak Ringan	-
Rusak Berat	-

Kelompok barang Alat Laboratorium yang statusnya dihentikan dari penggunaan operasional pemerintah adalah 775 unit dengan nilai sebesar Rp0,00 (0 rupiah).

Catatan Atas Laporan Barang Milik Negara

i) Alat Persenjataan (309);

Saldo Alat Persenjataan pada Kementerian Dalam Negeri per 31 Desember 2020 sebesar Rp11.498.128.020,00 (sebelas miliar empat ratus sembilan puluh delapan juta seratus dua puluh delapan ribu dua puluh rupiah). Jumlah tersebut terdiri dari Saldo Awal sebanyak 457 buah dengan nilai sebesar Rp10.013.323.120,00 (sepuluh miliar tiga belas juta tiga ratus dua puluh tiga ribu seratus dua puluh rupiah) Mutasi Tambah sebanyak 209 buah dengan nilai sebesar Rp1.746.946.000,00. (satu miliar tujuh ratus empat puluh enam juta sembilan ratus empat puluh enam ribu rupiah) dan Mutasi Kurang sebanyak 25 buah dengan nilai sebesar Rp262.141.100,00 (dua ratus enam puluh dua juta seratus empat puluh satu ribu seratus rupiah).

Mutasi Tambah Alat Persenjataan tersebut meliputi:

Uraian Jenis Transaksi	Intrakomptabel (Rp)	Ekstrakomptabel (Rp)
Pembelian (101)	587,845,000	-
Transfer Masuk (102)	1,260,000	-
Hibah (Masuk) (103)	13,841,000	-
Reklasifikasi Masuk (107)	1,144,000,000	-
Jumlah -----	1,746,946,000	-

Mutasi Kurang Alat Persenjataan tersebut meliputi:

Uraian Jenis Transaksi	Intrakomptabel (Rp)	Ekstrakomptabel (Rp)
Transfer Keluar (302)	(1,260,000)	-
Hibah (Keluar) (303)	(260,881,100)	-
Jumlah -----	(262,141,100)	-

Dari jumlah Alat Persenjataan di atas. yang statusnya sedang dimanfaatkan oleh pihak ketiga adalah sejumlah 0 unit dengan nilai sebesar Rp0,00 (nol rupiah). sedang dalam proses penghapusan/pemindahtanganan adalah 0 unit dengan nilai sebesar Rp0,00 (nol rupiah).

Dari jumlah Alat Persenjataan di atas. berdasarkan status kondisinya adalah sebagai berikut:

Uraian Kondisi	Kuantitas
Baik	-
Rusak Ringan	-
Rusak Berat	-

Kelompok barang Alat Persenjataan yang statusnya dihentikan dari penggunaan operasional pemerintah adalah 9 unit dengan nilai sebesar Rp0,00 (0 rupiah).

j) Komputer (310);

Saldo Komputer pada Kementerian Dalam Negeri per 31 Desember 2020 sebesar Rp1.795.025.860.372,00 (satu triliun tujuh ratus sembilan puluh lima miliar dua puluh lima juta delapan ratus enam puluh ribu tiga ratus tujuh puluh dua rupiah). Jumlah tersebut terdiri dari Saldo Awal sebanyak 103.712 unit dengan nilai sebesar Rp1.772.431.119.371,00 (satu triliun tujuh ratus tujuh puluh dua miliar empat ratus tiga puluh satu juta seratus sembilan belas ribu tiga ratus tujuh puluh satu rupiah) Mutasi Tambah jumlah barang 2.008 unit dengan nilai

Catatan Atas Laporan Barang Milik Negara

sebesar Rp66.548.884.119,00 (enam puluh enam miliar lima ratus empat puluh delapan juta delapan ratus delapan puluh empat ribu seratus sembilan belas rupiah) dan Mutasi Kurang sebanyak 1.651 unit dengan nilai sebesar Rp43.954.143.118,00 (empat puluh tiga miliar sembilan ratus lima puluh empat juta seratus empat puluh tiga ribu seratus delapan belas rupiah)

Mutasi Tambah Komputer tersebut meliputi:

Uraian Jenis Transaksi	Intrakomptabel (Rp)	Ekstrakomptabel (Rp)
Pembelian (101)	56,643,227,809	-
Transfer Masuk (102)	5,228,365,720	-
Hibah (Masuk) (103)	3.141.343.000	-
Reklasifikasi Masuk (107)	1.467.813.000	-
Pengembangan Nilai Aset (202)	41,791,200	-
Jumlah -----	66.608.116.712	-

Mutasi Kurang Komputer tersebut meliputi:

Uraian Jenis Transaksi	Intrakomptabel (Rp)	Ekstrakomptabel (Rp)
Penghapusan (301)	(304.692.400)	-
Transfer Keluar (302)	(5.229.086.313)	-
Hibah (Keluar) (303)	(30.840.182.282)	-
Hibah Keluar (semester II dokumen semester I) (354)	(187,244,000)	-
Penghentiaan Aset Dari Penggunaan (401)	(6,148,542,826)	-
Jumlah -----	(42,708,287,648)	-

Dari jumlah Komputer di atas. yang statusnya sedang dimanfaatkan oleh pihak ketiga adalah 0 unit dengan nilai sebesar Rp0.00 (nol rupiah) sedang dalam proses penghapusan/pemindahtanganan adalah 0 unit dengan nilai sebesar Rp0.00 (nol rupiah).

Dari jumlah Komputer di atas berdasarkan status kondisinya adalah sebagai berikut:

Uraian Kondisi	Kuantitas
Baik	-
Rusak Ringan	-
Rusak Berat	-

Kelompok barang Komputer yang statusnya dihentikan dari penggunaan operasional pemerintah adalah 3.163 unit dengan nilai sebesar Rp0,00 (0 rupiah).

k) Alat Eksplorasi (311);

Saldo Alat Eksplorasi pada Kementerian Dalam Negeri per 31 Desember 2020 sebesar Rp1.226.809.444,00 (satu miliar dua ratus dua puluh enam juta delapan ratus sembilan ribu empat ratus empat puluh empat rupiah). Jumlah tersebut terdiri dari Saldo Awal sebanyak 18 buah dengan nilai sebesar Rp1.226.809.444,00 (satu miliar dua ratus dua puluh enam juta delapan ratus sembilan ribu empat ratus empat puluh empat rupiah) Mutasi Tambah jumlah barang 0 buah dengan nilai sebesar Rp0,00. (Nol rupiah) dan Mutasi Kurang jumlah barang 0 buah dengan nilai sebesar Rp0,00 (Nol rupiah).

Catatan Atas Laporan Barang Milik Negara

Mutasi Tambah Alat Eksplorasi tersebut meliputi:

Uraian Jenis Transaksi	Intrakomptabel (Rp)	Ekstrakomptabel (Rp)
-	-	-
Jumlah -----	-	-

Mutasi Kurang Alat Eksplorasi tersebut meliputi:

Uraian Jenis Transaksi	Intrakomptabel (Rp)	Ekstrakomptabel (Rp)
-	-	-
Jumlah -----	-	-

Dari jumlah Alat Eksplorasi di atas. yang statusnya sedang dimanfaatkan oleh pihak ketiga adalah 0 buah dengan nilai sebesar Rp0,00 (nol rupiah) sedang dalam proses penghapusan/pemindahtanganan adalah 0 buah dengan nilai sebesar Rp0,00 (nol rupiah).

Dari jumlah Alat Eksplorasi di atas. berdasarkan status kondisinya adalah sebagai berikut:

Uraian Kondisi	Kuantitas
Baik	-
Rusak Ringan	-
Rusak Berat	-

Kelompok barang Alat Eksplorasi yang statusnya dihentikan dari penggunaan operasional pemerintah adalah 0 unit/Rp0,00.

l) Alat Produksi. Pengolahan dan Pemurnian (313);

Saldo Alat Sumur pada Kementerian Dalam Negeri per 31 Desember 2020 sebesar Rp1.466.665.515,00 (satu miliar empat ratus enam puluh enam juta enam ratus enam puluh lima ribu lima ratus lima belas rupiah). Jumlah tersebut terdiri dari Saldo Awal sebanyak 4 buah dengan nilai sebesar Rp1.420.661.975,00 (satu miliar empat ratus dua puluh juta enam ratus enam puluh satu ribu sembilan ratus tujuh puluh lima rupiah) Mutasi Tambah barang sebanyak 1 buah dengan nilai sebesar Rp46.003.540,00. (empat puluh enam juta tiga ribu lima ratus empat puluh rupiah) dan Mutasi Kurang 0 buah dengan nilai sebesar Rp0,00 (nol rupiah).

Mutasi Tambah Alat Produksi. Pengolahan dan Pemurnian tersebut meliputi:

Uraian Jenis Transaksi	Intrakomptabel (Rp)	Ekstrakomptabel (Rp)
Pembelian (101)	46.003.540	-
Jumlah -----	46.003.540	-

Mutasi Kurang Alat Produksi. Pengolahan dan Pemurnian tersebut meliputi:

Uraian Jenis Transaksi	Intrakomptabel (Rp)	Ekstrakomptabel (Rp)
-	-	-
Jumlah -----	-	-

Dari jumlah Alat Produksi. Pengolahan dan Pemurnian di atas. yang statusnya sedang dimanfaatkan oleh pihak ketiga adalah sejumlah 0 buah dengan nilai sebesar Rp0,00 (nol rupiah) sedang dalam proses penghapusan/pemindahtanganan adalah 0 buah dengan nilai sebesar Rp0,00 (nol rupiah).

Dari jumlah Alat Produksi. Pengolahan dan Pemurnian di atas, berdasarkan status kondisinya adalah sebagai berikut:

Catatan Atas Laporan Barang Milik Negara

Uraian Kondisi	Kuantitas
Baik	-
Rusak Ringan	-
Rusak Berat	-

Kelompok barang Alat Produksi. Pengolahan dan Pemurnian yang statusnya dihentikan dari penggunaan operasional pemerintah adalah 0 unit/Rp0,00.

m) Alat Keselamatan Kerja (315);

Saldo Alat Keselamatan Kerja pada Kementerian Dalam Negeri per 31 Desember 2020 sebesar Rp4.091.913.541,00 (empat miliar sembilan puluh satu juta sembilan ratus tiga belas ribu lima ratus empat puluh satu rupiah). Jumlah tersebut terdiri dari Saldo Awal sebanyak 658 buah dengan nilai sebesar Rp2.916.917.121,00 (dua miliar sembilan ratus enam belas juta sembilan ratus tujuh belas ribu seratus dua puluh satu rupiah) Mutasi Tambah sebanyak 121 buah dengan nilai sebesar Rp1.195.612.420,00 (satu miliar seratus sembilan puluh lima juta enam ratus dua belas ribu empat ratus dua puluh rupiah). dan Mutasi Kurang sebanyak 1 buah dengan nilai sebesar Rp20.616.000,00 (dua puluh juta enam ratus enam belas ribu rupiah).

Mutasi Tambah Alat Keselamatan Kerja tersebut meliputi:

Uraian Jenis Transaksi	Intrakomptabel (Rp)	Ekstrakomptabel (Rp)
Pembelian (101)	1,150,832,420	-
Pengembangan Nilai Aset (202)	44,780,000	-
Jumlah -----	1.195.612.420	-

Mutasi Kurang Alat Keselamatan Kerja tersebut meliputi:

Uraian Jenis Transaksi	Intrakomptabel (Rp)	Ekstrakomptabel (Rp)
Penghentian Aset Dari Penggunaan (401)	(20,616,000)	-
Jumlah -----	(20,616,000)	-

Dari jumlah Alat Keselamatan Kerja di atas. yang statusnya sedang dimanfaatkan oleh pihak ketiga adalah sejumlah 0 buah dengan nilai sebesar Rp0,00 (nol rupiah), sedang dalam proses penghapusan/pemindahtanganan adalah 0 buah dengan nilai sebesar Rp0,00 (nol rupiah).

Dari jumlah Alat Keselamatan Kerja di atas. berdasarkan status kondisinya adalah sebagai berikut:

Uraian Kondisi	Kuantitas
Baik	-
Rusak Ringan	-
Rusak Berat	-

Kelompok barang Alat Keselamatan Kerja yang statusnya dihentikan dari penggunaan operasional pemerintah adalah 11 unit dengan nilai sebesar Rp0,00 (0 rupiah).

n) Alat Peraga Pelatihan dan Percontohan (316);

Saldo Alat Peraga Pelatihan dan Percontohan pada Kementerian Dalam Negeri per 31 Desember 2020 sebesar Rp0,00 (Nol rupiah). Jumlah tersebut terdiri dari Saldo Awal sebesar

Catatan Atas Laporan Barang Milik Negara

0 buah dengan nilai sebesar Rp0,00 (nol rupiah) Mutasi Tambah jumlah barang 0 buah dengan nilai sebesar Rp0,00 (nol rupiah). dan Mutasi Kurang sebanyak 0 buah dengan nilai sebesar Rp0,00 (nol rupiah).

Mutasi Tambah Alat Peraga Pelatihan dan Percontohan tersebut meliputi:

Uraian Jenis Transaksi	Intrakomptabel (Rp)	Ekstrakomptabel (Rp)
-	-	-
Jumlah -----	-	-

Mutasi Kurang Alat Peraga Pelatihan dan Percontohan tersebut meliputi:

Uraian Jenis Transaksi	Intrakomptabel (Rp)	Ekstrakomptabel (Rp)
-	-	-
Jumlah -----	-	-

Dari jumlah Alat Peraga Pelatihan dan Percontohan di atas. yang statusnya sedang dimanfaatkan oleh pihak ketiga adalah sejumlah 0 buah dengan nilai sebesar Rp0,00 (nol rupiah). sedang dalam proses penghapusan/pemindahtanganan adalah 0 buah dengan nilai sebesar Rp0,00 (nol rupiah).

Dari jumlah Alat Peraga Pelatihan dan Percontohan di atas. berdasarkan status kondisinya adalah sebagai berikut:

Uraian Kondisi	Kuantitas
Baik	-
Rusak Ringan	-
Rusak Berat	-

Kelompok barang Alat Peraga Pelatihan dan Percontohan yang statusnya dihentikan dari penggunaan operasional pemerintah adalah 1 unit dengan nilai sebesar Rp0,00 (0 rupiah).

o) Peralatan Proses/Produksi (317);

Saldo Peralatan Proses/Produksi pada Kementerian Dalam Negeri per 31 Desember 2020 sebesar Rp2.529.922.350,00 (dua miliar lima ratus dua puluh sembilan juta sembilan ratus dua puluh dua ribu tiga ratus lima puluh rupiah). Jumlah tersebut terdiri dari Saldo Awal sebanyak 81 buah dengan nilai sebesar Rp1.704.184.719,00 (satu miliar tujuh ratus empat juta seratus delapan puluh empat ribu tujuh ratus sembilan belas rupiah) Mutasi Tambah jumlah barang 4 buah dengan nilai sebesar Rp949.025.000,00 (sembilan ratus empat puluh sembilan juta dua puluh lima ribu rupiah) dan Mutasi Kurang jumlah barang 36 buah dengan nilai sebesar Rp123.287.369,00 (seratus dua puluh tiga juta dua ratus delapan puluh tujuh ribu tiga ratus enam puluh sembilan rupiah).

Mutasi Tambah Peralatan Proses/Produksi tersebut meliputi:

Uraian Jenis Transaksi	Intrakomptabel (Rp)	Ekstrakomptabel (Rp)
Pembelian (101)	19,850,000	-
Penyelesaian Pembangunan Dengan KDP (105)	929,175,000	-
Jumlah -----	949,025,000	-

Mutasi Kurang Peralatan Proses/Produksi tersebut meliputi:

Uraian Jenis Transaksi	Intrakomptabel (Rp)	Ekstrakomptabel (Rp)
------------------------	---------------------	----------------------

Catatan Atas Laporan Barang Milik Negara

Hibah (Keluar) (303)	(10,869,600)	-
Penghentian Aset Dari Penggunaan (401)	(112,417,769)	-
Jumlah -----	(123,287,369)	-

Dari jumlah Peralatan Proses/Produksi di atas. yang statusnya sedang dimanfaatkan oleh pihak ketiga adalah sejumlah 0 buah dengan nilai sebesar Rp0,00 (nol rupiah), sedang dalam proses penghapusan/pemindahtanganan adalah 0 buah dengan nilai sebesar Rp0,00 (nol rupiah).

Dari jumlah Peralatan Proses/Produksi di atas. berdasarkan status kondisinya adalah sebagai berikut:

Uraian Kondisi	Kuantitas
Baik	-
Rusak Ringan	-
Rusak Berat	-

Kelompok barang Peralatan Proses/Produksi yang statusnya dihentikan dari penggunaan operasional pemerintah adalah 39 unit dengan nilai sebesar Rp0 ,00 (0 rupiah).

p) Rambu-Rambu (318);

Saldo rambu-rambu pada Kementerian Dalam Negeri per 31 Desember 2020 sebesar Rp84.681.112,00 (delapan puluh empat juta enam ratus delapan puluh satu ribu seratus dua belas rupiah). Jumlah tersebut terdiri dari Saldo Awal sebesar 46 unit dengan nilai sebesar Rp84.681.112,00 (delapan puluh empat juta enam ratus delapan puluh satu ribu seratus dua belas rupiah), Mutasi Tambah jumlah barang 0 unit dengan nilai sebesar Rp0,00 (nol rupiah) dan Mutasi Kurang jumlah barang 0 unit dengan nilai sebesar Rp0,00 (nol rupiah).

Mutasi Tambah Rambu-Rambu tersebut meliputi:

Uraian Jenis Transaksi	Intrakomptabel (Rp)	Ekstrakomptabel (Rp)
-	-	-
Jumlah -----	-	-

Mutasi Kurang Rambu-Rambu tersebut meliputi:

Uraian Jenis Transaksi	Intrakomptabel (Rp)	Ekstrakomptabel (Rp)
-	-	-
Jumlah -----	-	-

Dari jumlah Rambu-Rambu di atas. yang statusnya sedang dimanfaatkan oleh pihak ketiga adalah 0 unit dengan nilai sebesar Rp0,00 (nol rupiah), sedang dalam proses penghapusan/pemindahtanganan adalah 0 unit dengan nilai sebesar Rp0,00 (nol rupiah).

Dari jumlah Rambu-Rambu di atas. berdasarkan status kondisinya adalah sebagai berikut:

Uraian Kondisi	Kuantitas
Baik	-
Rusak Ringan	-
Rusak Berat	-

Kelompok barang Rambu-Rambu yang statusnya dihentikan dari penggunaan operasional

Catatan Atas Laporan Barang Milik Negara

pemerintah adalah 0 unit/Rp0,00.

q) Peralatan Olah Raga (319);

Saldo Peralatan Olah Raga pada Kementerian Dalam Negeri per 31 Desember 2020 sebesar Rp1.247.179.486,00 (satu miliar dua ratus empat puluh tujuh juta seratus tujuh puluh sembilan ribu empat ratus delapan puluh enam rupiah). Jumlah tersebut terdiri dari Saldo awal sebanyak 185 unit dengan nilai sebesar Rp1.236.709.486,00 (satu miliar dua ratus tiga puluh enam juta tujuh ratus sembilan ribu empat ratus delapan puluh enam rupiah) Mutasi Tambah sebanyak 10 unit dengan nilai sebesar Rp21.120.000,00 (dua puluh satu juta seratus dua puluh ribu rupiah) dan Mutasi Kurang sebanyak 4 unit dengan nilai sebesar Rp10.650.000,00 (sepuluh juta enam ratus lima puluh ribu rupiah).

Mutasi Tambah Peralatan Olah Raga tersebut meliputi:

Uraian Jenis Transaksi	Intrakomptabel (Rp)	Ekstrakomptabel (Rp)
Pembelian (101)	21.120.000	-
Jumlah -----	21.120.000	-

Mutasi Kurang Peralatan Olah Raga tersebut meliputi:

Uraian Jenis Transaksi	Intrakomptabel (Rp)	Ekstrakomptabel (Rp)
Penghentiaan Aset Dari Penggunaan (401)	(10.650.000)	-
Jumlah -----	(10.650.000)	-

Dari jumlah Peralatan Olah Raga di atas. yang statusnya sedang dimanfaatkan oleh pihak ketiga adalah sejumlah 0 unit dengan nilai sebesar Rp0,00 (nol rupiah), sedang dalam proses penghapusan/pemindahtanganan adalah 0 unit dengan nilai sebesar Rp0,00 (nol rupiah).

Dari jumlah Peralatan Olah Raga di atas. berdasarkan status kondisinya adalah sebagai berikut:

Uraian Kondisi	Kuantitas
Baik	-
Rusak Ringan	-
Rusak Berat	-

Kelompok barang Peralatan Olah Raga yang statusnya dihentikan dari penggunaan operasional pemerintah adalah 6 unit dengan nilai sebesar Rp0,00 (0 rupiah).

2) Akumulasi Penyusutan Peralatan dan Mesin

Nilai Penyusutan Peralatan dan Mesin pada Kementerian Dalam Negeri per 31 Desember 2020 sebesar Rp2.837.946.953.472,00 (dua triliun delapan ratus tiga puluh tujuh miliar sembilan ratus empat puluh enam juta sembilan ratus lima puluh tiga ribu empat ratus tujuh puluh dua rupiah) dengan rincian sebagai berikut:

Catatan Atas Laporan Barang Milik Negara

No	Uraian Akun Neraca/Bidang Barang	Akumulasi Penyusutan (Rp)
1.	Alat Besar (301)	84.339.907.549
2.	Alat Angkutan (302)	144.775.938.936
3.	Alat Bengkel dan Alat Ukur (303)	12.284.699.260
4.	Alat Pertanian (304)	4.028.084.730
5.	Alat Kantor dan Rumah Tangga (305)	645.460.786.163
6.	Alat Studio, Komunikasi dan Pemancar (306)	217.101.108.905
7.	Alat Kedokteran dan Kesehatan (307)	12.287.856.856
8.	Alat Laboratorium (308)	37.999.348.964
9.	Alat Persenjataan (309)	10.295.682.379
10.	Komputer (310)	1.660.387.546.553
11.	Alat Eksplorasi (311)	934.269.758
12.	Alat Produksi, Pengolahan dan Pemurnian (313)	977.714.540
13.	Alat Keselamatan Kerja (315)	2.239.366.105
14.	Alat Peraga (316)	-
15.	Peralatan Proses/Produksi (317)	1.449.986.512
16.	Rambu-Rambu (318)	84.681.112
17.	Peralatan Olah Raga (319)	1.064.745.274
Jumlah -----		2.837.946.953.472

d. Gedung dan Bangunan

Saldo Gedung dan Bangunan pada Kementerian Dalam Negeri per 31 Desember 2020 adalah sebesar Rp2.757.603.421.959,00 (dua triliun tujuh ratus lima puluh tujuh miliar enam ratus tiga juta empat ratus dua puluh satu ribu sembilan ratus lima puluh sembilan rupiah). Jumlah tersebut terdiri dari Saldo Awal sebesar Rp2.756.244.855.806,00 (dua triliun tujuh ratus lima puluh enam miliar dua ratus empat puluh empat juta delapan ratus lima puluh lima ribu delapan ratus enam rupiah) Mutasi Tambah sebesar Rp248.189.262.268,00 (dua ratus empat puluh delapan miliar seratus delapan puluh sembilan juta dua ratus enam puluh dua ribu dua ratus enam puluh delapan rupiah). Mutasi Kurang sebesar Rp246.830.696.115,00 (dua ratus empat puluh enam miliar delapan ratus tiga puluh juta enam ratus sembilan puluh enam ribu seratus lima belas rupiah).

1) Rincian mutasi Gedung dan Bangunan per bidang barang adalah sebagai berikut:**a) Bangunan Gedung (401);**

Saldo Bangunan Gedung pada Kementerian Dalam Negeri per 31 Desember 2020 adalah sebesar Rp5.442.227.950.350,00 (lima triliun empat ratus empat puluh dua miliar dua ratus dua puluh tujuh juta sembilan ratus lima puluh ribu tiga ratus lima puluh rupiah). Jumlah tersebut terdiri dari Saldo Awal sebanyak 3.734 unit dengan nilai sebesar Rp5.423.953.502.844,00 (lima triliun empat ratus dua puluh tiga miliar sembilan ratus lima puluh tiga juta lima ratus dua ribu delapan ratus empat puluh empat rupiah). Mutasi Tambah sebanyak 380 unit dengan nilai sebesar Rp489.046.090.338,00 (empat ratus delapan puluh sembilan miliar empat puluh enam juta sembilan puluh ribu tiga ratus tiga puluh delapan rupiah), dan Mutasi Kurang sejumlah 486 unit

Catatan Atas Laporan Barang Milik Negara

dengan nilai sebesar Rp470.771.642.832,00 (empat ratus tujuh puluh miliar tujuh ratus tujuh puluh satu juta enam ratus empat puluh dua ribu delapan ratus tiga puluh dua rupiah).

Mutasi Tambah Bangunan Gedung tersebut meliputi:

Uraian Jenis Transaksi	Intrakomptabel (Rp)	Ekstrakomptabel (Rp)
-	-	-
Jumlah -----	-	-

Mutasi Kurang Bangunan Gedung tersebut meliputi:

Uraian Jenis Transaksi	Intrakomptabel (Rp)	Ekstrakomptabel (Rp)
-	-	-
Jumlah -----	-	-

Dari jumlah Bangunan Gedung di atas. yang statusnya sedang dimanfaatkan oleh pihak ketiga adalah sebanyak 49 dengan nilai sebesar Rp Rp10.179.464.000.00 (Sepuluh miliar seratus tujuh puluh sembilan juta empat ratus enam puluh empat ribu rupiah). sedang dalam proses penghapusan adalah 0 unit dengan nilai sebesar Rp0.00 (Nol rupiah).

Rincian Bangunan Gedung yang statusnya sedang dimanfaatkan oleh pihak ketiga sebagai berikut:

- (1) Gedung bangunan Balai PMD Yogyakarta sebanyak 1 unit senilai Rp1.018.065.000.00 yang ditempati oleh warga eks. Timor Timur.
- (2) Gedung bangunan SETJEN di Jalan Kawi Nomor 41 Malang (eks. APDN) sebanyak 18 unit senilai Rp6.798.399.000.00 dipinjam pakai oleh Pemerintah Provinsi Jawa Timur. sesuai dengan Surat Perjanjian Pinjam Pakai Nomor 028/3786/SJ dan Nomor 028/7987/213.5/2016 tanggal 12 Oktober 2016.
- (3) Rumah dinas di Kampus IPDN Cilandak sebanyak 25 unit senilai Rp2.363.000.000.00 yang ditempati oleh pensiunan.

Dari jumlah Bangunan Gedung di atas berdasarkan status kondisinya adalah sebagai berikut:

Uraian Kondisi	Kuantitas
Baik	-
Rusak Ringan	-
Rusak Berat	-

Kelompok barang Bangunan Gedung yang statusnya dihentikan dari penggunaan operasional pemerintah adalah 6 unit dengan nilai sebesar Rp0,00 (0 rupiah).

b) Candi/Tugu Peringatan/Prasasti (402);

Saldo Candi/Tugu Peringatan/Prasasti pada Kementerian Dalam Negeri per 31 Desember 2020 adalah sebesar Rp1.362.830.500,00 (satu miliar tiga ratus enam puluh dua juta delapan ratus tiga puluh lima ratus rupiah). Jumlah tersebut terdiri dari Saldo Awal sebanyak 2 unit dengan nilai sebesar Rp1.165.176.500,00 (satu miliar seratus enam puluh lima juta seratus tujuh puluh enam ribu lima ratus rupiah). Mutasi Tambah sejumlah 1 unit dengan nilai sebesar

Catatan Atas Laporan Barang Milik Negara

Rp197.654.000,00 (seratus sembilan puluh tujuh juta enam ratus lima puluh empat ribu rupiah). dan Mutasi Kurang sebanyak 0 unit dengan nilai sebesar Rp0,00 (nol rupiah).

Mutasi Tambah Tugu Titik Kontrol/Pasti tersebut meliputi:

Uraian Jenis Transaksi	Intrakomptabel (Rp)	Ekstrakomptabel (Rp)
Pembelian (101)	197.654.000	-
Jumlah -----	-	-

Mutasi Kurang Tugu Titik Kontrol/Pasti tersebut meliputi:

Uraian Jenis Transaksi	Intrakomptabel (Rp)	Ekstrakomptabel (Rp)
-	-	-
Jumlah -----	-	-

Dari jumlah Tugu Titik Kontrol/Pasti di atas. yang statusnya sedang dimanfaatkan oleh pihak ketiga adalah 0 unit dengan nilai sebesar Rp0,00 (nol rupiah), sedang dalam proses penghapusan adalah 0 unit dengan nilai sebesar Rp0,00 (nol rupiah).

Dari jumlah Tugu Titik Kontrol/Pasti di atas berdasarkan status kondisinya adalah sebagai berikut:

Uraian Kondisi	Kuantitas
Baik	-
Rusak Ringan	-
Rusak Berat	-

Kelompok barang Tugu Titik Kontrol/Pasti yang statusnya dihentikan dari penggunaan operasional pemerintah adalah 0 unit/Rp0.00.

c) Tugu Titik Kontrol/Pasti (404);

Saldo Tugu/Tanda Batas pada Kementerian Dalam Negeri per 31 Desember 2020 adalah sebesar Rp71.616.063.068,00 (tujuh puluh satu miliar enam ratus enam belas juta enam puluh tiga ribu enam puluh delapan rupiah). Jumlah tersebut terdiri dari saldo awal sebanyak 1.524 unit dengan nilai sebesar Rp87.371.032.268,00 (delapan puluh tujuh miliar tiga ratus tujuh puluh satu juta tiga puluh dua ribu dua ratus enam puluh delapan rupiah). mutasi tambah sejumlah 1 unit dengan nilai sebesar Rp7.134.780.198,00 (tujuh miliar seratus tiga puluh empat juta tujuh ratus delapan puluh ribu seratus sembilan puluh delapan rupiah). dan mutasi kurang sebanyak 4 unit dengan nilai sebesar Rp22.889.749.398,00 (dua puluh dua miliar delapan ratus delapan puluh sembilan juta tujuh ratus empat puluh sembilan ribu tiga ratus sembilan puluh delapan rupiah).

Mutasi Tambah Tugu Titik Kontrol/Pasti tersebut meliputi:

Uraian Jenis Transaksi	Intrakomptabel (Rp)	Ekstrakomptabel (Rp)
-	-	-
Jumlah -----	-	-

Mutasi Kurang Tugu Titik Kontrol/Pasti tersebut meliputi:

Uraian Jenis Transaksi	Intrakomptabel (Rp)	Ekstrakomptabel (Rp)
-	-	-
Jumlah -----	-	-

Catatan Atas Laporan Barang Milik Negara

Dari jumlah Tugu Titik Kontrol/Pasti di atas. yang statusnya sedang dimanfaatkan oleh pihak ketiga adalah 0 unit dengan nilai sebesar Rp0,00 (nol rupiah), sedang dalam proses penghapusan adalah 0 unit dengan nilai sebesar Rp0,00 (nol rupiah).

Dari jumlah Tugu Titik Kontrol/Pasti di atas berdasarkan status kondisinya adalah sebagai berikut:

Uraian Kondisi	Kuantitas
Baik	-
Rusak Ringan	-
Rusak Berat	-

Kelompok barang Tugu Titik Kontrol/Pasti yang statusnya dihentikan dari penggunaan operasional pemerintah adalah 0 unit/Rp0,00.

2) Akumulasi Penyusutan Gedung dan Bangunan

Nilai Penyusutan Gedung dan Bangunan pada Kementerian Dalam Negeri per 31 Desember 2020 sebesar Rp247.327.872.840,00 (dua ratus empat puluh tujuh miliar tiga ratus dua puluh tujuh juta delapan ratus tujuh puluh dua ribu delapan ratus empat puluh rupiah) dengan rincian sebagai berikut:

No	Uraian Akun Neraca/Bidang Barang	Akumulasi Penyusutan(Rp)
1.	Bangunan Gedung (401)	241.181.988.368
2.	Candi/Tugu Peringatan/Prasasti (402)	71.982.997
3.	Tugu/Tanda Batas (404)	6.073.901.475
Jumlah -----		247.327.872.840

e. Jalan. Irigasi dan Jaringan

Saldo Jalan. Irigasi. dan Jaringan pada Kementerian Dalam Negeri per 31 Desember 2020 adalah sebesar Rp270.623.013.752,00 (dua ratus tujuh puluh miliar enam ratus dua puluh tiga juta tiga belas ribu tujuh ratus lima puluh dua rupiah). Jumlah tersebut terdiri dari Saldo Awal sebesar Rp291.580.470.407,00 (dua ratus sembilan puluh satu miliar lima ratus delapan puluh juta empat ratus tujuh puluh ribu empat ratus tujuh puluh rupiah). Mutasi Tambah sebesar Rp19.757.595.792,00 (sembilan belas miliar tujuh ratus lima puluh tujuh juta lima ratus sembilan puluh lima ribu tujuh ratus sembilan puluh dua rupiah). dan Mutasi Kurang sebesar Rp40.715.052.447,00 (empat puluh miliar tujuh ratus lima belas juta lima puluh dua ribu empat ratus empat puluh tujuh rupiah).

1) Rincian mutasi Jalan. Irigasi. dan Jaringan per bidang barang adalah sebagai berikut:

2) Jalan dan Jembatan (501);

Saldo Jalan dan Jembatan pada Kementerian Dalam Negeri per 31 Desember 2020 adalah sebesar Rp 60.913.906.674 00 (enam puluh miliar sembilan ratus tiga belas juta sembilan ratus enam ribu enam ratus tujuh puluh empat rupiah). Jumlah tersebut terdiri dari Saldo Awal sebanyak 1.185.896 unit dengan nilai sebesar Rp60.399.006.740,00 (enam puluh miliar tiga ratus sembilan puluh sembilan juta enam ribu tujuh ratus empat puluh rupiah). Mutasi Tambah sebanyak 10.285 unit dengan nilai sebesar Rp5.712.577.661,00 (lima miliar tujuh ratus dua belas juta lima ratus tujuh puluh tujuh ribu enam ratus enam puluh satu), dan Mutasi Kurang sejumlah 10.286 unit dengan nilai sebesar Rp5.197.677.727,00 (lima miliar seratus sembilan puluh tujuh juta enam ratus tujuh puluh tujuh ribu tujuh ratus dua puluh tujuh rupiah).

Catatan Atas Laporan Barang Milik Negara

Mutasi Tambah Jalan dan Jembatan tersebut meliputi:

Uraian Jenis Transaksi	Intrakomptabel (Rp)	Ekstrakomptabel (Rp)
-	-	-
Jumlah -----	-	-

Mutasi Kurang Jalan dan Jembatan tersebut meliputi:

Uraian Jenis Transaksi	Intrakomptabel (Rp)	Ekstrakomptabel (Rp)
-	-	-
Jumlah -----	-	-

Dari jumlah Jalan dan Jembatan di atas. yang statusnya sedang dimanfaatkan oleh pihak ketiga adalah sejumlah 0 unit dengan nilai sebesar Rp0,00 (nol rupiah). sedang dalam proses penghapusan/pemindahtanganan sebanyak 0 unit dengan nilai sebesar Rp0,00 (nol rupiah).

Dari jumlah Jalan dan Jembatan di atas. berdasarkan status kondisinya adalah sebagai berikut:

Uraian Kondisi	Kuantitas
Baik	-
Rusak Ringan	-
Rusak Berat	-

Kelompok barang Jalan dan Jembatan yang statusnya dihentikan dari penggunaan operasional pemerintah adalah 0 unit/Rp0,00.

a) Bangunan Air (502);

Saldo Bangunan Air pada Kementerian Dalam Negeri per 31 Desember 2020 adalah sebesar Rp45.242.047.940,00 (empat puluh lima miliar dua ratus empat puluh dua juta empat puluh tujuh ribu sembilan ratus empat puluh rupiah). Jumlah tersebut terdiri dari Saldo Awal sebanyak 88 unit dengan nilai sebesar Rp44.261.780.900,00 (empat puluh empat miliar dua ratus enam puluh satu juta tujuh ratus delapan puluh ribu sembilan ratus rupiah). Mutasi Tambah sebanyak 11 unit dengan nilai sebesar Rp11.320.538.029,00 (sebelas miliar tiga ratus dua puluh juta lima ratus tiga puluh delapan ribu dua puluh sembilan rupiah), dan Mutasi Kurang sejumlah 8 unit dengan nilai sebesar Rp10.340.270.989,00 (sepuluh miliar tiga ratus empat puluh juta dua ratus tujuh puluh ribu sembilan ratus delapan puluh sembilan rupiah).

Mutasi Tambah Bangunan Air tersebut meliputi:

Uraian Jenis Transaksi	Intrakomptabel (Rp)	Ekstrakomptabel (Rp)
-	-	-
Jumlah -----	-	-

Mutasi Kurang Bangunan Air tersebut meliputi:

Uraian Jenis Transaksi	Intrakomptabel (Rp)	Ekstrakomptabel (Rp)
-	-	-
Jumlah -----	(294.840.000)	-

Dari jumlah Bangunan Air di atas. yang statusnya sedang dimanfaatkan oleh pihak ketiga adalah sejumlah 0 unit dengan nilai sebesar Rp0,00 (nol rupiah). sedang dalam proses penghapusan/pemindahtanganan adalah sebanyak 0 unit dengan nilai sebesar Rp0,00 (nol

rupiah).

Dari jumlah Bangunan Air di atas. berdasarkan status kondisinya adalah sebagai berikut:

Uraian Kondisi	Kuantitas
Baik	-
Rusak Ringan	-
Rusak Berat	-

Kelompok barang Bangunan Air yang statusnya dihentikan dari penggunaan operasional pemerintah adalah 222 unit dengan nilai sebesar Rp0,00 (0 rupiah).

b) Instalasi (503);

Saldo Instalasi pada Kementerian Dalam Negeri per 31 Desember 2020 adalah sebesar 77.762.382.118,00 (tujuh puluh tujuh miliar tujuh ratus enam puluh dua juta tiga ratus delapan puluh dua ribu seratus delapan belas rupiah). Jumlah tersebut terdiri dari Saldo Awal sebanyak 1.334 unit dengan nilai sebesar Rp100.552.427.397,00 (seratus miliar lima ratus lima puluh dua juta empat ratus dua puluh tujuh ribu tiga ratus sembilan puluh tujuh rupiah). Mutasi Tambah sebanyak 5 unit dengan nilai sebesar Rp1.598.973.752,00 (satu miliar lima ratus sembilan puluh delapan juta sembilan ratus tujuh puluh tiga ribu tujuh ratus lima puluh dua rupiah). dan Mutasi Kurang sejumlah 231 unit dengan nilai sebesar Rp24.389.019.031,00 (dua puluh empat miliar tiga ratus delapan puluh sembilan juta sembilan belas ribu tiga puluh satu rupiah).

Mutasi Tambah Instalasi tersebut meliputi:

Uraian Jenis Transaksi	Intrakomptabel (Rp)	Ekstrakomptabel (Rp)
-	-	-
Jumlah -----	-	-

Mutasi Kurang Instalasi tersebut meliputi:

Uraian Jenis Transaksi	Intrakomptabel (Rp)	Ekstrakomptabel (Rp)
-	-	-
Jumlah -----	-	-

Dari jumlah Instalasi di atas. yang statusnya sedang dimanfaatkan oleh pihak ketiga adalah sejumlah 0 unit dengan nilai sebesar Rp0,00 (nol rupiah), sedang dalam proses penghapusan/pemindahtanganan adalah sebanyak 0 unit dengan nilai sebesar Rp0,00 (nol rupiah).

Dari jumlah Instalasi di atas. berdasarkan status kondisinya adalah sebagai berikut:

Uraian Kondisi	Kuantitas
Baik	-
Rusak Ringan	-
Rusak Berat	-

Kelompok barang Instalasi yang statusnya dihentikan dari penggunaan operasional pemerintah adalah 58 unit dengan nilai sebesar Rp0,00 (0 rupiah).

c) Jaringan (504);

Saldo Jaringan pada Kementerian Dalam Negeri per 31 Desember 2020 adalah sebesar Rp86.704.677.020,00 (delapan puluh enam miliar tujuh ratus empat juta enam ratus tujuh puluh tujuh ribu dua puluh rupiah). Jumlah tersebut terdiri dari Saldo Awal sebanyak 380 unit dengan

Catatan Atas Laporan Barang Milik Negara

nilai sebesar Rp86.367.255.370,00 (delapan puluh enam miliar tiga ratus enam puluh tujuh juta dua ratus lima puluh lima ribu tiga ratus tujuh puluh rupiah). Mutasi Tambah sebanyak 2 unit dengan nilai sebesar Rp1.125.506.350,00 (satu miliar seratus dua puluh lima juta lima ratus enam ribu tiga ratus lima puluh rupiah) dan Mutasi Kurang sejumlah 2 unit dengan nilai sebesar Rp788.084.700,00 (tujuh ratus delapan puluh delapan juta delapan puluh empat ribu tujuh ratus rupiah).

Mutasi Tambah Jaringan tersebut meliputi:

Uraian Jenis Transaksi	Intrakomptabel (Rp)	Ekstrakomptabel(Rp)
-	-	-
Jumlah -----	-	-

Mutasi Kurang Jaringan tersebut meliputi:

Uraian Jenis Transaksi	Intrakomptabel (Rp)	Ekstrakomptabel (Rp)
-	-	-
Jumlah -----	-	-

Dari jumlah Jaringan di atas. yang statusnya sedang dimanfaatkan oleh pihak ketiga adalah sejumlah 0 unit dengan nilai sebesar Rp0,00 (nol rupiah), sedang dalam proses penghapusan/pemindahtanganan adalah sebanyak 0 unit dengan nilai sebesar Rp0,00 (nol rupiah).

Dari jumlah Jaringan di atas. berdasarkan status kondisinya adalah sebagai berikut:

Uraian Kondisi	Kuantitas
Baik	-
Rusak Ringan	-
Rusak Berat	-

Kelompok barang Jaringan yang statusnya dihentikan dari penggunaan operasional pemerintah adalah 0 unit/Rp0,00.

3) Akumulasi Penyusutan Jalan. Irigasi. dan Jaringan

Nilai Penyusutan Jalan. Irigasi. dan Jaringan pada Kementerian Dalam Negeri per 31 Desember 2020 sebesar Rp97.919.544.493,00 (sembilan puluh tujuh miliar sembilan ratus sembilan belas juta lima ratus empat puluh empat ribu empat ratus sembilan puluh tiga rupiah) dengan rincian sebagai berikut:

No	Uraian Akun Neraca/Bidang Barang	Akumulasi Penyusutan (Rp)
1.	Jalan dan Jembatan (501)	29.813.536.594
2.	Bangunan Air (502)	14.198.750.166
3.	Instalasi (503)	27.320.807.951
4.	Jaringan (504)	26.586.449.782
	Jumlah -----	97.919.544.493

f. Aset Tetap Lainnya

Saldo Aset Tetap Lainnya pada Kementerian Dalam Negeri per 31 Desember 2020 sebesar

Laporan Barang Pengguna Kementerian Dalam Negeri Tahunan Tahun Anggaran 2020 (Audited)

Catatan Atas Laporan Barang Milik Negara

51.636.396.806,00 (lima puluh satu miliar enam ratus tiga puluh enam juta tiga ratus sembilan puluh enam ribu delapan ratus enam rupiah). Jumlah tersebut terdiri dari Saldo Awal sebanyak 282.130 unit dengan nilai sebesar Rp51.638.066.806,00 (lima puluh satu miliar enam ratus tiga puluh delapan juta enam puluh enam ribu delapan ratus enam rupiah). Mutasi Tambah sebanyak 43.048 unit dengan nilai sebesar Rp1.457.497.646,00 (satu miliar empat ratus lima puluh tujuh juta empat ratus sembilan puluh tujuh ribu enam ratus empat puluh enam rupiah). dan Mutasi Kurang sebanyak 43.083 unit dengan nilai sebesar Rp1.459.167.646,00 (satu miliar empat ratus lima puluh sembilan juta seratus enam puluh tujuh ribu enam ratus empat puluh enam rupiah).

1) Rincian mutasi Aset Tetap Lainnya per bidang barang adalah sebagai berikut:

a) Bahan Perpustakaan (601);

Saldo Bahan Perpustakaan pada Kementerian Dalam Negeri per 31 Desember 2020 adalah sebesar Rp39.637.847.153,00 (tiga puluh sembilan miliar enam ratus tiga puluh tujuh juta delapan ratus empat puluh tujuh ribu seratus lima puluh tiga rupiah). Jumlah tersebut terdiri dari Saldo Awal sejumlah 281.109 unit dengan nilai sebesar Rp39.655.443.353,00 (tiga puluh sembilan miliar enam ratus lima puluh lima juta empat ratus empat puluh tiga ribu tiga ratus lima puluh tiga rupiah). Mutasi Tambah sejumlah 42.862 unit dengan nilai sebesar Rp1.408.784.646,00 (satu miliar empat ratus delapan juta tujuh ratus delapan puluh empat ribu enam ratus empat puluh enam rupiah) dan Mutasi Kurang sejumlah 43.050 unit dengan nilai sebesar Rp1.426.380.846,00 (satu milyar empat ratus dua puluh enam juta tiga ratus delapan puluh ribu delapan ratus empat puluh enam rupiah).

Mutasi Tambah Bahan Perpustakaan tersebut meliputi:

Uraian Jenis Transaksi	Intrakomptabel (Rp)	Ekstrakomptabel (Rp)
Pembelian (101)	105.581.200	-
Transfer Masuk (102)	1.303.203.446	
Jumlah -----	1.408.784.646	-

Mutasi Kurang Bahan Perpustakaan tersebut meliputi:

Uraian Jenis Transaksi	Intrakomptabel (Rp)	Ekstrakomptabel (Rp)
Transfer Keluar (302)	(1.303.203.446)	-
Penghentiaan Aset Dari Penggunaan (401)	(123.177.400)	
Jumlah -----	(1.426.380.846)	-

Dari jumlah Bahan Perpustakaan di atas. yang statusnya sedang dimanfaatkan oleh pihak ketiga adalah sejumlah 0 unit dengan nilai sebesar Rp0,00 (nol rupiah), sedang dalam proses penghapusan/pemindahtanganan adalah sebanyak 0 unit dengan nilai sebesar Rp0,00 (nol rupiah).

Dari jumlah Bahan Perpustakaan di atas berdasarkan status kondisinya adalah sebagai berikut

Uraian Kondisi	Kuantitas
Baik	-
Rusak Ringan	-
Rusak Berat	-

Catatan Atas Laporan Barang Milik Negara

Kelompok barang Bahan Perpustakaan yang statusnya dihentikan dari penggunaan operasional pemerintah adalah 8.458 unit dengan nilai sebesar Rp0,00 (0 rupiah).

b) Barang Bercorak Kesenian/Kebudayaan/Olah Raga (602)

Saldo Barang Bercorak Kesenian/Kebudayaan/OlahRaga pada Kementerian Dalam Negeri per 31 Desember 2020 adalah sebesar Rp11.976.429.653,00 (sebelas miliar sembilan ratus tujuh puluh enam juta empat ratus dua puluh sembilan ribu enam ratus lima puluh tiga rupiah). Jumlah tersebut terdiri dari saldo awal sebanyak 971 buah dengan nilai sebesar Rp11.960.503.453,00 (sebelas miliar sembilan ratus enam puluh juta lima ratus tiga ribu empat ratus lima puluh tiga rupiah). mutasi tambah sebanyak 186 buah dengan nilai sebesar Rp48.713.000,00 (empat puluh delapan juta tujuh ratus tiga belas ribu rupiah) dan mutasi kurang sejumlah 34 buah dengan nilai sebesar Rp32.786.800,00 (tiga puluh dua juta tujuh ratus delapan puluh enam ribu delapan ratus rupiah).

Mutasi Tambah Barang Bercorak Kesenian/Kebudayaan/Olah Raga tersebut meliputi:

Uraian Jenis Transaksi	Intrakomptabel (Rp)	Ekstrakomptabel (Rp)
Pembelian (101)	38.913.500	-
Transfer Masuk (102)	5.099.000	
Reklasifikasi Dari Aset Lainnya ke Aset Tetap (177)	4.700.500	
Jumlah -----	48.713.000	-

Mutasi Kurang Barang Bercorak Kesenian/Kebudayaan/Olah Raga tersebut meliputi:

Uraian Jenis Transaksi	Intrakomptabel (Rp)	Ekstrakomptabel (Rp)
Koreksi Pencatatan Nilai/Kuantitas (204)	(4.397.800)	-
Transfer Keluar (302)	(5.099.000)	
Penghentiaan Aset Dari Penggunaan (401)	(23.482.000)	
Jumlah -----	(32.978.800)	-

Dari jumlah Barang Bercorak Kesenian/Kebudayaan/Olah Raga di atas. yang statusnya sedang dimanfaatkan oleh pihak ketiga adalah sejumlah 0 buah dengan nilai sebesar Rp0,00 (nol rupiah). sedang dalam proses penghapusan/pemindahtanganan adalah sebanyak 0 buah dengan nilai sebesar Rp0,00 (nol rupiah).

Dari jumlah Barang Bercorak Kesenian/Kebudayaan/OlahRaga di atas berdasarkan status kondisinya adalah sebagai berikut:

Uraian Kondisi	Kuantitas
Baik	-
Rusak Ringan	-
Rusak Berat	-

Kelompok barang Barang Bercorak Kesenian/Kebudayaan/Olah Raga yang statusnya dihentikan dari penggunaan operasional pemerintah adalah 38 unit dengan nilai sebesar Rp0,00 (0 rupiah).

c) Hewan (603)

Saldo Hewan pada Kementerian Dalam Negeri per 31 Desember 2020 adalah sebesar Rp3.750.000,00 (tiga juta tujuh ratus lima puluh ribu rupiah). Jumlah tersebut terdiri dari saldo awal sebanyak 15 ekor dengan nilai sebesar Rp3.750.000,00 (tiga juta tujuh ratus lima puluh ribu

Catatan Atas Laporan Barang Milik Negara

rupiah). mutasi tambah sejumlah 0 ekor dengan nilai sebesar Rp0,00 (nol rupiah) dan mutasi kurang sejumlah 0 ekor dengan nilai sebesar Rp0,00 (nol rupiah).

Mutasi Tambah Hewan tersebut meliputi:

Uraian Jenis Transaksi	Intrakomptabel (Rp)	Ekstrakomptabel (Rp)
-	-	-
Jumlah -----	-	-

Mutasi Kurang Hewan tersebut meliputi:

Uraian Jenis Transaksi	Intrakomptabel (Rp)	Ekstrakomptabel (Rp)
-	-	-
Jumlah -----	-	-

Dari jumlah Hewan di atas. yang statusnya sedang dimanfaatkan oleh pihak ketiga adalah sejumlah 0 unit dengan nilai sebesar Rp0,00 (nol rupiah). sedang dalam proses penghapusan/pemindahtanganan adalah sebanyak 0 unit dengan nilai sebesar Rp0,00 (nol rupiah).

Dari jumlah Hewan di atas berdasarkan status kondisinya adalah sebagai berikut:

Uraian Kondisi	Kuantitas
Baik	-
Rusak Ringan	-
Rusak Berat	-

Kelompok barang Hewan yang statusnya dihentikan dari penggunaan operasional pemerintah adalah 0 unit/Rp0,00.

d) Barang Koleksi Non Budaya (606)

Saldo Barang Koleksi Non Budaya pada Kementerian Dalam Negeri per 31 Desember 2020 adalah sebesar Rp18.370.000,00 (delapan belas juta tiga ratus tujuh puluh ribu rupiah). Jumlah tersebut terdiri dari saldo awal sebanyak 35 unit dengan nilai sebesar Rp18.370.000,00 (delapan belas juta tiga ratus tujuh puluh ribu rupiah), mutasi tambah sejumlah 0 unit dengan nilai sebesar Rp0,00 (nol rupiah) dan mutasi kurang sejumlah 0 unit dengan nilai sebesar Rp0,00 (nol rupiah).

Mutasi Tambah Barang Koleksi Non Budaya tersebut meliputi:

Uraian Jenis Transaksi	Intrakomptabel (Rp)	Ekstrakomptabel (Rp)
-	-	-
Jumlah -----	-	-

Mutasi Kurang Barang Koleksi Non Budaya tersebut meliputi:

Uraian Jenis Transaksi	Intrakomptabel (Rp)	Ekstrakomptabel (Rp)
-	-	-
Jumlah -----	-	-

Dari jumlah Barang Koleksi Non Budaya di atas. yang statusnya sedang dimanfaatkan oleh pihak ketiga adalah sejumlah 0 unit dengan nilai sebesar Rp0,00 (nol rupiah). sedang dalam proses penghapusan/pemindahtanganan adalah sebanyak 0 unit dengan nilai sebesar Rp0,00 (nol rupiah).

Catatan Atas Laporan Barang Milik Negara

Dari jumlah Hewan di atas berdasarkan status kondisinya adalah sebagai berikut:

Uraian Kondisi	Kuantitas
Baik	-
Rusak Ringan	-
Rusak Berat	-

Kelompok barang Barang Koleksi Non Budaya yang statusnya dihentikan dari penggunaan operasional pemerintah adalah 0 unit/Rp0,00.

2) Akumulasi Penyusutan Aset Tetap Lainnya

Nilai Penyusutan Aset Tetap Lainnya pada Kementerian Dalam Negeri per 31 Desember 2020 sebesar Rp9.398.234.098,00 (sembilan miliar tiga ratus sembilan puluh delapan juta dua ratus tiga puluh empat ribu sembilan puluh delapan) dengan rincian sebagai berikut:

No	Uraian Akun Neraca/Bidang Barang	Akumulasi Penyusutan (Rp)
1.	Barang Bercorak Kesenian/Kebudayaan/Olah Raga (602)	9.398.234.098
2.	Gedung dan Bangunan dalam renovasi (607)	392,999,750
3.	Jalan Irigasi dan Jaringan dalam Renovasi (607)	128,324,644,780
Jumlah -----		138.115.878.628

g. Konstruksi Dalam Pengerjaan (KDP)

Saldo Konstruksi Dalam Pengerjaan (KDP) pada Kementerian Dalam Negeri per 31 Desember 2020 adalah sebesar Rp32.921.865.346,00 (tiga puluh dua miliar sembilan ratus dua puluh satu juta delapan ratus enam puluh lima ribu tiga ratus empat puluh enam rupiah). Jumlah tersebut terdiri dari Saldo Awal sebesar Rp24.016.934.779,00 (dua puluh empat miliar enam belas juta sembilan ratus tiga puluh empat ribu tujuh ratus tujuh puluh sembilan rupiah). Mutasi Tambah sebesar Rp29.103.415.738,00 (dua puluh sembilan miliar seratus tiga juta empat ratus lima belas ribu tujuh ratus tiga puluh delapan rupiah), dan Mutasi Kurang sebesar Rp20.198.485.171,00 (dua puluh miliar seratus sembilan puluh delapan juta empat ratus delapan puluh lima ribu seratus tujuh puluh satu rupiah).

Mutasi Tambah Konstruksi Dalam Pengerjaan (KDP) tersebut meliputi:

Uraian Jenis Transaksi	Nilai (Rp)
-	-
Jumlah -----	-

Mutasi Kurang Konstruksi Dalam Pengerjaan (KDP) tersebut meliputi:

Uraian Jenis Transaksi	Nilai (Rp)
-	-
Jumlah -----	-

Berdasarkan jenisnya Konstruksi Dalam Pengerjaan (KDP) pada Kementerian Dalam Negeri sebagian besar adalah berupa Gedung dan Bangunan yang terdapat pada Satuan Kerja (Satker) Pusat. Satker Daerah dan Satker Tugas Pembantuan (TP).

Untuk KDP yang terdapat pada Sakter Pusat dan Daerah adalah KDP yang sedang dihentikan sementara karena belum tersedia anggaran untuk penyelesaiannya. Sedangkan KDP yang berada pada Satker TP dihentikan secara permanen karena akan dihibahkan kepada Pemerintah Daerah. mengingat pemerintah pusat tidak menyediakan anggaran untuk penyelesaian dan Pemerintah Daerah

bersedia untuk menyelesaikan dengan Anggaran. Pendapatan dan Belanja Daerah (APBD) masing-masing.

h. **Aset Lainnya**

Saldo Aset Lainnya pada Kementerian Dalam Negeri per 31 Desember 2020 adalah sebesar Rp 182.391.634.955,00 (seratus delapan puluh dua miliar tiga ratus sembilan puluh satu juta enam ratus tiga puluh empat ribu sembilan ratus lima puluh lima rupiah). Jumlah tersebut terdiri dari Saldo Awal sebesar Rp182.589.491.050,00 (seratus delapan puluh dua miliar lima ratus delapan puluh sembilan juta empat ratus sembilan puluh satu ribu lima puluh lima rupiah). Mutasi Tambah sebesar Rp7.636.528.916,00 (tujuh miliar enam ratus tiga puluh enam juta lima ratus dua puluh delapan ribu sembilan ratus enam belas rupiah) dan Mutasi Kurang sebesar Rp7.834.385.011,00 (tujuh miliar delapan ratus tiga puluh empat juta tiga ratus delapan puluh lima ribu sebelas rupiah).

1) **Aset Kemitraan Dengan Pihak Ketiga**

Pada Kementerian Dalam Negeri tidak terdapat Aset yang diperoleh dari kemitraan dengan pihak ketiga

2) **Aset Tak Berwujud**

Saldo Aset Tak Berwujud pada Kementerian Dalam Negeri per 31 Desember 2020 adalah sebesar Rp843.728.581.693.000,00 (delapan ratus empat puluh tiga triliun tujuh ratus dua puluh delapan miliar lima ratus delapan puluh satu juta enam ratus sembilan puluh tiga ribu rupiah). Jumlah tersebut terdiri dari saldo awal sebesar 47.901.000 unit dengan nilai sebesar Rp839.819.537.952.000,00 (delapan ratus tiga puluh sembilan triliun delapan ratus sembilan belas miliar lima ratus tiga puluh tujuh juta sembilan ratus lima puluh dua ribu rupiah). Mutasi Tambah sebanyak 819.000 unit dengan nilai Rp77.145.740.741.000,00 (tujuh puluh tujuh triliun seratus empat puluh lima miliar tujuh ratus empat puluh juta tujuh ratus empat puluh satu ribu rupiah) dan Mutasi Kurang sebanyak 847.000 unit dengan nilai sebesar Rp73.236.697.000.000,00 (tujuh puluh tiga triliun dua ratus tiga puluh enam miliar enam ratus sembilan puluh tujuh juta rupiah).

Mutasi Tambah Aset Tak Berwujud tersebut meliputi:

Uraian Jenis Transaksi	Nilai (Rp)
-	-
Jumlah -----	-

Mutasi Kurang Aset Tak Berwujud tersebut meliputi:

Uraian Jenis Transaksi	Nilai (Rp)
-	-
Jumlah -----	-

Dari jumlah Aset Tak Berwujud di atas. yang statusnya sedang dimanfaatkan oleh pihak ketiga adalah sejumlah 0 unit dengan nilai sebesar Rp0,00 (nol rupiah), sedang dalam proses penghapusan/pemindahtanganan sebanyak 0 unit dengan nilai sebesar Rp0,00 (nol rupiah). Aset Tak Berwujud yang statusnya dihentikan dari penggunaan operasional pemerintah adalah 0 unit dengan nilai sebesar Rp0,00 (nol rupiah).

3) **BMN Yang Dihentikan Penggunaannya dari Operasional Pemerintah**

Saldo BMN Yang Dihentikan Penggunaannya dari Operasional Pemerintah pada Kementerian

Catatan Atas Laporan Barang Milik Negara

Dalam Negeri. per 31 Desember 2020 adalah sebesar Rp95,880,959,387,00 (sembilan puluh lima miliar delapan ratus delapan puluh juta sembilan ratus lima puluh sembilan ribu tiga ratus delapan puluh tujuh rupiah). Jumlah tersebut terdiri dari Saldo Awal sebesar 48.061 dengan nilai sebesar Rp404,008,847,874,00 (empat ratus empat miliar delapan juta delapan ratus empat puluh tujuh ribu delapan ratus tujuh puluh empat rupiah). Mutasi Tambah sebanyak 8.370 unit dengan nilai sebesar Rp42,650,797,817,00 (empat puluh dua miliar enam ratus lima puluh juta tujuh ratus sembilan puluh tujuh ribu delapan ratus tujuh belas rupiah), dan Mutasi Kurang sebanyak 18.177 buah dengan nilai sebesar Rp350,778,686,304,00 (Tiga ratus lima puluh miliar tujuh ratus tujuh puluh delapan juta enam ratus delapan puluh enam ribu tiga ratus empat rupiah).

Rincian BMN yang telah dihentikan penggunaannya pada Kementerian Dalam Negeri per 31 Desember 2020 per golongan barang adalah sebagai berikut:

Golongan Barang	Intrakomptabel (Rp)	Ekstrakomptabel (Rp)
1. Tanah	-	-
2. Peralatan dan Mesin	88,359,874,850	-
3. Gedung dan Bangunan	255,274,559	-
4. Jalan, Jembatan, Irigasi dan Jaringan	332,897,946	-
5. Aset Tetap Lainnya	61,637,000	-
Jumlah -----	89.009.684.355	-

Akumulasi Penyusutan BMN Yang Dihentikan Penggunaannya dari Operasional Pemerintah pada Kementerian Dalam Negeri per 31 Desember 2020 per bidang barang sebesar Rp0,00 (0 rupiah) dengan rincian sebagai berikut:

No	Uraian Akun Neraca/Bidang Barang	Akumulasi Penyusutan (Rp)
1	Alat Besar (301)	307.277.701
2	Alat Angkutan (302)	13.709.137.758
3	Alat Bengkel dan Alat Ukur (303)	45.286.010
4	Alat Pertanian (304)	503.958.508
5	Alat Kantor dan Rumah Tangga (305)	42.982.196.876
6	Alat Studio, Komunikasi dan Pemancar (306)	2.461.316.530
7	Alat Kedokteran dan Kesehatan (307)	908.100.006
8	Alat Laboratorium (308)	1.483.148.224
9	Alat Persenjataan (309)	121.900.910
10	Komputer (310)	30.375.881.202
11	Alat Eksplorasi Geofisika (311)	-
12	Alat Kerja Penerbangan (315)	78.091.546
13	Alat Peraga Pelatihan dan Percontohan (316)	91.000
14	Unit Peralatan Produksi (317)	120.154.957
15	Peralatan Olah Raga (319)	10.722.000
16	Bangunan Gedung (401)	255.274.559
17	Tugu Titik kontrol/Pasti (404)	-
18	Jalan (501)	-
19	Bangunan Air (502)	142.313.184
20	Instalasi (503)	190.584.762

Catatan Atas Laporan Barang Milik Negara

No	Uraian Akun Neraca/Bidang Barang	Akumulasi Penyusutan (Rp)
21	Jaringan Telepon (504)	-
22	Barang Bercorak Kesenian/Kebudayaan/Olah Raga (602)	61.637.000
JUMLAH		93.828.953.712

i. BMN Berupa Aset Bersejarah

Saldo BMN berupa aset bersejarah pada Kementerian Dalam Negeri per 31 Desember 2020 adalah sebanyak 0 unit. Jumlah tersebut terdiri dari Saldo Awal sebanyak 0 unit. Mutasi Tambah sebanyak 0 unit dan Mutasi Kurang sebanyak 0 unit.

Mutasi Tambah BMN berupa Aset Bersejarah tersebut meliputi:

Uraian Jenis Transaksi	Kuantitas
-	-
Jumlah -----	-

Mutasi Kurang BMN berupa Aset Bersejarah tersebut meliputi:

Uraian Jenis Transaksi	Kuantitas
-	-
Jumlah -----	-

3. BMN Pada Kementerian Dalam Negeri Per 31 Desember 2020**a. BMN per Akun Neraca**

Nilai BMN pada Kementerian Dalam Negeri Per 31 Desember 2020 adalah sebesar Rp19.722.082.990.150,00 (sembilan belas triliun tujuh ratus dua puluh dua miliar delapan puluh dua juta sembilan ratus sembilan puluh ribu seratus lima puluh rupiah) nilai BMN dimaksud disajikan berdasarkan klasifikasi pos-pos perkiraan neraca, yaitu Persediaan, Tanah, Peralatan dan Mesin, Gedung dan Bangunan, Jalan, Irigasi dan Jaringan, Aset Tetap Lainnya, Aset Tetap Renovasi Konstruksi Dalam Pengerjaan dan Aset Lainnya.

Penyajian nilai BMN dalam pos perkiraan Neraca tersebut dengan rincian sebagai berikut:

No	Uraian Neraca	Intrakomptabel		Ekstrakomptabel		Gabungan	
		Rp	%	Rp	%	Rp	%
I	Aset Lancar						
1	Persediaan	399.784.694.037	100	-	-	399.784.694.037	100
	Sub Jumlah (1)	399.784.694.037	100	-	-	399.784.694.037	100
II	Aset Tetap						
1	Tanah	11.780.535.039.124	65	-	-	11.780.535.039.124	64
2	Peralatan dan Mesin	3.063.181.990.609	17	7.932.648.538	26.59	3.071.114.639.147	17
3	Gedung dan Bangunan	2.728.356.441.738	15	19.784.176.450	73.06	2.748.140.618.188	15
4	Jalan, Irigasi dan Jaringan	291.656.311.447	1.61	-	-	291.656.311.447	1.61
5	Aset Tetap Lainnya	51.638.066.806	0.29	94.378.700	0.35	51.732.445.506	0.29
6	Aset Tetap dalam Renovasi	130.845.157.644	0.72			130.845.157.644	0.72

Catatan Atas Laporan Barang Milik Negara

No	Uraian Neraca	Intrakomptabel		Ekstrakomptabel		Gabungan	
		Rp	%	Rp	%	Rp	%
7	KDP	32.921.865.346	0.05	-	-	32.921.865.346	0.05
	Sub Jumlah (2)	18.079.134.872.714	93.12	27.811.203.688	95.00	18.106.946.076.402	93.13
III	Aset Lainnya						
1	Kemitraan dengan Pihak Ketiga	-	-	-	-	-	-
2	Aset Tak Berwujud	843.728.581.693	60.42	-	-	758.381.476.976	60.35
3	Aset yang dihentikan dari penggunaan operasional Pemerintah	399.434.841.706	39.58	1.366.548.086	100.00	400.801.389.792	39.65
	Sub Jumlah (3)	1.243.163.423.399	6.29	1.366.548.086	5.00	1.244.529.971.485	6.29
	Total	19.722.082.990.150		29.177.751.774		19.751.260.741.924	

b. **Akumulasi Penyusutan Aset Tetap**

Berdasarkan himpunan Laporan Barang Pembantu Pengguna Eselon I di lingkungan Kementerian Dalam Negeri, pada Kementerian Dalam Negeri per 31 Desember 2020 per perkiraan Neraca terdapat akumulasi penyusutan aset tetap Gabungan (intrakomptabel dan ekstrakomptabel) adalah sebesar Rp3.296.480.267.083,00 (tiga triliun dua ratus sembilan puluh enam miliar empat ratus delapan puluh juta dua ratus enam puluh tujuh ribu delapan puluh tiga rupiah) yang terdiri dari penyusutan intrakomptabel sebesar Rp3.415.139.203.145,00 (tiga triliun empat ratus lima belas miliar seratus tiga puluh sembilan juta dua ratus tiga ribu seratus empat puluh lima rupiah) dan penyusutan ekstrakomptabel sebesar Rp10.058.708.468,00 (sepuluh miliar lima puluh delapan juta tujuh ratus delapan ribu empat ratus enam puluh delapan rupiah).

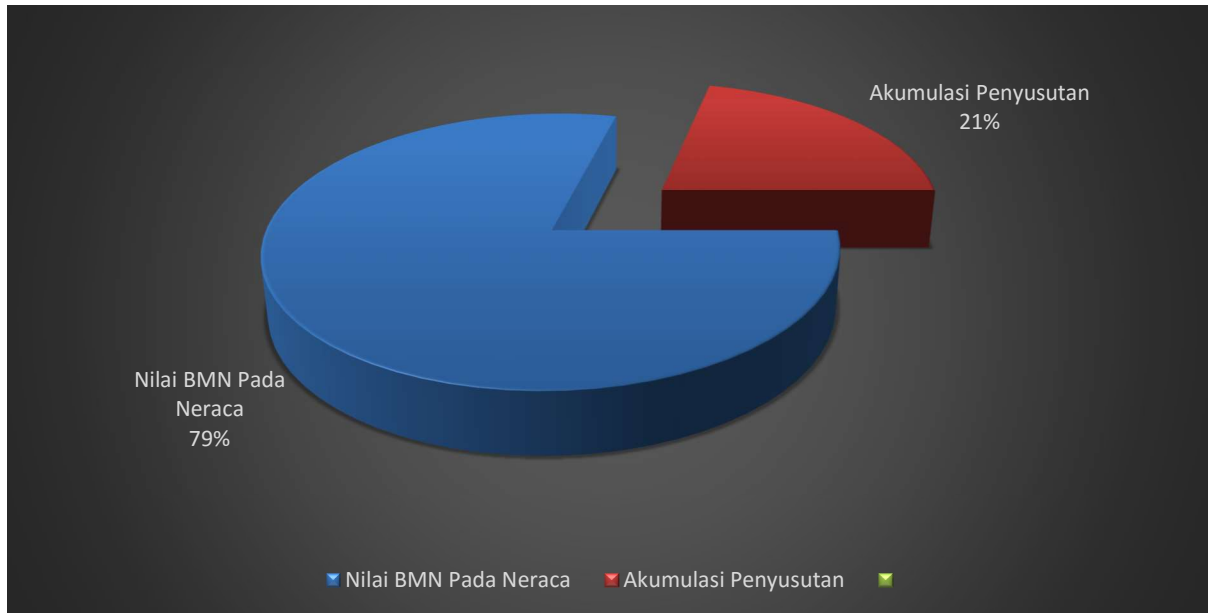
Rincian akumulasi penyusutan aset tetap adalah sebagai berikut:

No	Uraian Neraca	Intrakomptabel		Ekstrakomptabel		Gabungan	
		Rp	%	Rp	%		Rp
I	Aset Tetap				I	Aset Tetap	
1	Peralatan dan Mesin	2.837.946.953.472	85	4.547.795.483	52	Peralatan dan Mesin	2.842.494.748.955
2	Gedung dan Bangunan	247.327.872.840	7	4.145.193.638	48	Gedung dan Bangunan	251.473.066.478
3	Jalan, Irigasi dan Jaringan	97.919.544.493	3	-		Jalan, Irigasi dan Jaringan	97.919.544.493
4	Aset Tetap Lainnya	138.115.878.628	4	-		Aset Tetap Lainnya	9.398.234.098
	Sub Jumlah (I)	3.321.310.249.433	97	8.692.989.121	86	Sub Jumlah (I)	3.201.285.594.024
II	Aset Lainnya				II	Aset Lainnya	
1	Aset Tak Berwujud	-	-	-		Aset Tak Berwujud	-
2	Aset yang dihentikan dari penggunaan operasional Pemerintah	93.828.953.712	100	1.365.719.347	100	Aset yang dihentikan dari penggunaan operasional Pemerintah	95.194.673.059
	Sub Jumlah (II)	93.828.953.712	3	1.365.719.347	14	Sub Jumlah (II)	95.194.673.059
	Total	3.415.139.203.145		10.058.708.468		Total	3.296.480.267.083

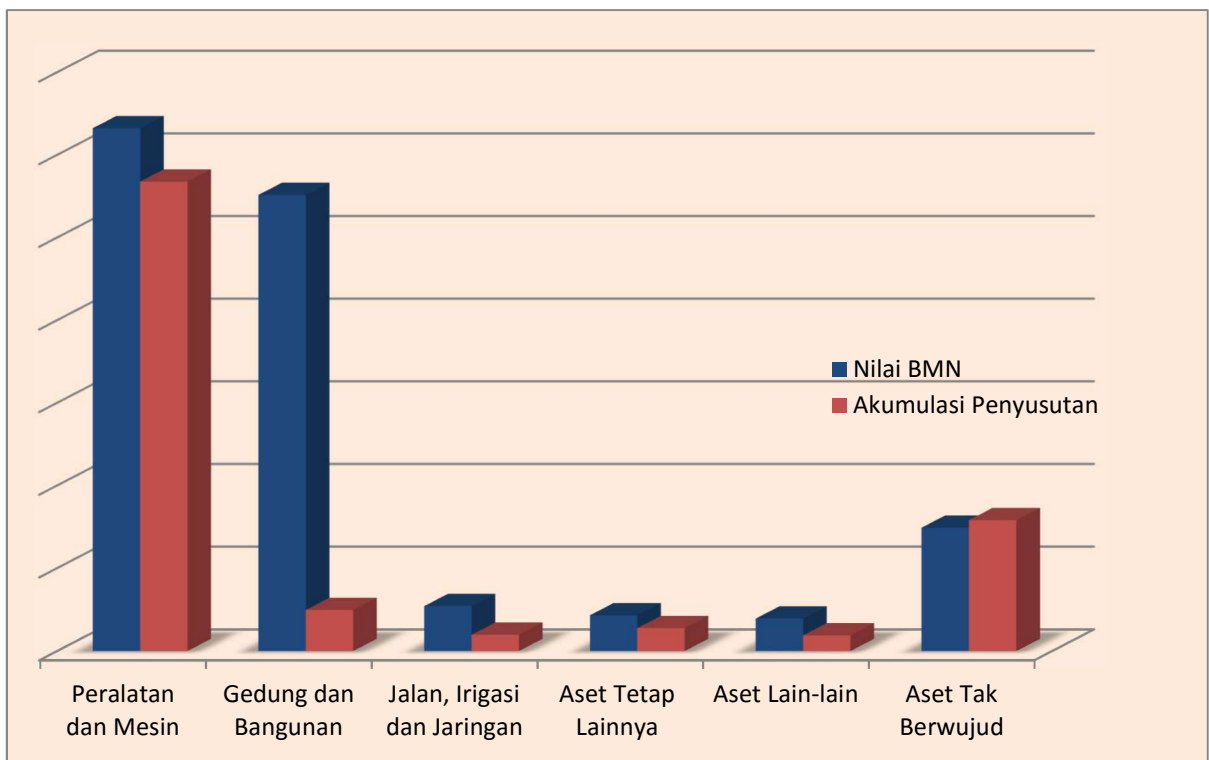
Berdasarkan nilai BMN pada Neraca Kementerian Dalam Negeri per 31 Desember 2020 sebesar Rp19.727.753.192.806,00 (sembilan belas triliun tujuh ratus dua puluh tujuh miliar tujuh ratus lima puluh tiga juta seratus sembilan puluh dua ribu delapan ratus enam puluh delapan rupiah) terdapat akumulasi penyusutan

Catatan Atas Laporan Barang Milik Negara

(intrakomptabel) sebesar Rp3.415.139.203.145 (tiga triliun empat ratus lima belas miliar seratus tiga puluh sembilan juta dua ratus tiga ribu seratus empat puluh lima rupiah) atau sebesar 17% sehingga Nilai Netto (Nilai BMN setelah penyusutan) sebesar Rp15.522.804.482.380.00 (lima belas triliun lima ratus dua puluh dua miliar delapan ratus empat juta empat ratus delapan puluh dua ribu tiga ratus delapan puluh rupiah). Perbandingan nilai BMN pada neraca dengan nilai akumulasi penyusutan sebagaimana grafik sebagai berikut:



Perbandingan Nilai BMN dan Akumulasi Penyusutan (intrakomptabel) pada Neraca Kementerian Dalam Negeri disajikan dalam grafik sebagai berikut:

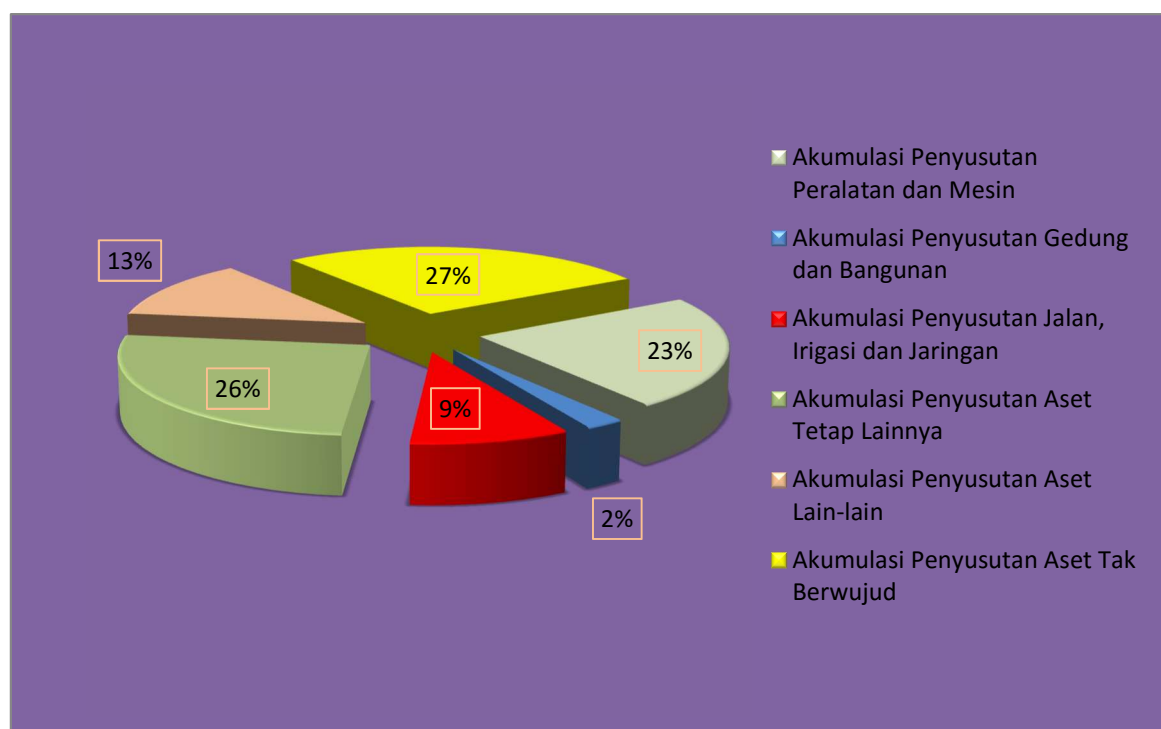


Catatan Atas Laporan Barang Milik Negara

Sebaran dan persentase nilai akumulasi penyusutan BMN (intrakomptabel) terhadap neraca Kementerian Dalam Negeri per 31 Desember 2020. diklasifikasikan ke dalam pos-pos perkiraan neraca yang terdiri dari:

1. Akumulasi Penyusutan Peralatan dan Mesin sebesar Rp2.837.946.953.472 .00 (90%);
2. Akumulasi Penyusutan Gedung dan Bangunan sebesar Rp247.327.872.840.00 (9%);
3. Akumulasi Penyusutan Jalan dan Jembatan. Irigasi dan Jaringan sebesar Rp97.919.544.493.00 (36%);
4. Akumulasi Penyusutan Aset Tetap Lainnya sebesar Rp138.115.878.628.00 (64%);
5. Akumulasi Penyusutan Aset Lain-lain sebesar Rp93.828.953.712.00(48%);
6. Akumulasi Penyusutan Aset Tak Berwujud sebesar Rp 789.809.507.281.00(106%).

Adapun sebaran dan persentase nilai akumulasi penyusutan BMN (Intrakomptabel) terhadap neraca Kementerian Dalam Negeri per 31 Desember 2020 berdasarkan pos perkiraan Neraca adalah sebagai berikut:



c. **Perbandingan Nilai BMN pada Laporan Barang dan Laporan Keuangan**

Perbandingan antara nilai BMN yang disajikan dalam Laporan Barang dan Laporan Keuangan pada Kementerian Dalam Negeri per 31 Desember 2020 per akun neraca adalah sebagai berikut:

NO	KODE AKUN	NAMA AKUN	LK	LBMN	SELISIH
1	117111	Barang Konsumsi	9.550.663.297	9.550.663.297	-
2	117113	Bahan untuk Pemeliharaan	672.230.496	672.230.496	-
3	117114	Suku Cadang	131.541.564	131.541.564	-
4	117122	Tanah Bangunan untuk dijual atau diserahkan kepada Masyarakat	26.118.716.216	26.118.716.216	-
5	117124	Peralatan dan Mesin utk Dijual atau Diserahkan kpd Masyarakat	1.188.832.320	1.188.832.320	-
6	117125	Jalan Irigasi dan Jaringan untuk diserahkan kepada Masyarakat	16.139.868.038	16.139.868.038	-
7	117126	Aset Tetap Lainnya untuk Dijual atau Diserahkan kpd Masyarakat	816.890.000	816.890.000	-
8	117127	Aset Lain-lain untuk Diserahkan kpd Masyarakat	265.948.023.662	265.948.023.662	-
9	117128	Barang Persediaan Lainnya untuk Dijual atau Diserahkan kpd Masyarakat	71.946.226.000	71.946.226.000	-
10	117129	Persediaan Lainnya Untuk Diserahkan Kepada Masyarakat - Dalam	67.670.350	67.670.350	-
11	117131	Bahan Baku	130.838.493	130.838.493	-
12	117191	Persediaan untuk Tujuan Strategis/Berjaga-jaga	29.004.250	29.004.250	-
13	117199	Persediaan Lainnya	7.044.189.351	7.044.189.351	-
14	131111	Tanah	11.983.889.739.493	11.983.889.739.493	-
15	132111	Peralatan dan Mesin	3.160.929.282.184	3.160.929.282.184	-
16	133111	Gedung dan Bangunan	2.757.603.421.959	2.757.603.421.959	-
17	134111	Jalan dan Jembatan	60.913.906.674	60.913.906.674	-
18	134112	Irigasi	45.242.047.940	45.242.047.940	-
19	134113	Jaringan	164.467.059.138	164.467.059.138	-
20	135111	Aset Tetap Renovasi	130.755.238.149	130.755.238.149	-
21	135121	Aset Tetap Lainnya	51.636.396.806	51.636.396.806	-
22	136111	Konstruksi dalam Pengerjaan	32.921.865.346	32.921.865.346	-
23	137111	Akumulasi Penyusutan Peralatan dan Mesin	(2.837.946.953.472)	(2.837.946.953.472)	-
24	137211	Akumulasi Penyusutan Gedung dan Bangunan	(247.327.872.840)	(247.327.872.840)	-
25	137311	Akumulasi Penyusutan Jalan dan Jembatan	(29.813.536.594)	(29.813.536.594)	-

Catatan Atas Laporan Barang Milik Negara

NO	KODE AKUN	NAMA AKUN	LK	LBMN	SELISIH
26	137312	Akumulasi Penyusutan Irigasi	(14.198.750.166)	(14.198.750.166)	-
27	137313	Akumulasi Penyusutan Jaringan	(53.907.257.733)	(53.907.257.733)	-
28	137411	Akumulasi Penyusutan Aset Tetap Lainnya	(138.115.878.628)	(138.115.878.628)	-
29	162151	Software	732.500.719.210	732.500.719.210	-
30	162161	Lisensi	3.926.537.050	3.926.537.050	-
31	162171	Hasil Kajian/Penelitian	3.660.139.400	3.660.139.400	-
32	162191	Aset Tak Berwujud Lainnya	4.014.769.850	4.014.769.850	-
33	166112	Aset Tetap yang Tidak Digunakan dalam Operasi Pemerintahan	95.880.959.387	95.880.959.387	-
34	166113	Aset Tak berwujud yang tidak digunakan dalam Operasional Pemerintahan	99.626.416.183	99.626.416.183	-
35	169122	Akumulasi Penyusutan Aset Tetap yg Tidak Digunakan dlm Operasional Pemerintahan	(93.828.953.712)	(93.828.953.712)	-
36	169315	Akumulasi Amortisasi Software	(693.646.941.121)	(693.646.941.121)	-
37	169316	Akm. Amortisasi Lisensi	(3.440.210.620)	(3.440.210.620)	-
38	169318	Akumulasi Amortisasi Aset Tak Berwujud yang tidak digunakan dalam Operasional Pemerintahan	(92.722.355.540)	(92.722.355.540)	-
JUMLAH			15.522.804.482.380	15.522.804.482.380	-

V. INFORMASI BARANG MILIK NEGARA LAINNYA

1. Perkembangan Nilai BMN

Perkembangan Nilai BMN secara gabungan (intrakomptabel dan ekstrakomptabel) selama 5 (lima) periode laporan terakhir, dapat disajikan sebagai berikut:

No	Periode Laporan	Nilai BMN (Rp)	Perkembangan	
			Rupiah	%
1	2016	10.331.126.724.703	315.546.178.425	3
2	2017	12.794.120.653.227	2.462.993.928.524	19
3	2018	18.747.367.538.127	5.953.246.884.900	32
4	2019	19.435.852.752.289	688.485.214.162	4
5	2020	19.727.753.192.806	291.900.440.517	1

2. Informasi Pengelolaan BMN

a. Penetapan Status Penggunaan BMN

Nilai BMN yang sudah ditetapkan status penggunaannya pada Kementerian Dalam Negeri per 31 Desember 2020 adalah sebagai berikut:

Catatan Atas Laporan Barang Milik Negara

NO	SATKER	TOTAL PENGADAAN BMN s/d DESEMBER 2020	NILAI	
			SUDAH PSP	BELUM PSP
1	SETJEN	39.207.820.600	30.664.118.321	8.543.702.279
2	DKPP	3.354.124.900		
3	IPDN	14.944.603.484	3.851.920.484	11.092.683.000
4	IPDN SUMBAR	279.910.000	-	279.910.000
5	IPDN SULSEL	252.925.000	252.925.000	-
6	IPDN NTB	423.442.890	-	423.442.890
7	IPDN PAPUA	841.600.000	-	841.600.000
8	IPDN KALBAR	5.194.698.590	2.158.461.390	3.036.237.200
9	IPDN SULUT	281.990.385	-	281.990.385
10	IPDN JKT	1.480.299.250	949.608.000	530.691.250
10	ITJEN	727.344.250	727.344.250	-
11	DITJEN POLPUM	1.052.998.129	698.962.000	354.036.129
12	DITJEN BINA ADWIL	5.147.780.000	-	5.147.780.000
13	DITJEN BINA PEMDES	1.417.967.840		
14	BALAI BESAR PEMDES MALANG	322.552.800	-	322.552.800
15	BALAI PEMDES YOGYA	376.608.267	270.858.267	105.750.000
16	BALAI PEMDES LAMPUNG	539.393.000	439.100.000	100.293.000
17	DITJEN BINA BANGDA	2.340.977.819	-	2.340.977.819
18	DITJEN OTDA	1.874.474.500	342.568.000	1.531.906.500
19	DITJEN DUKCAPIL	38.949.088.121	-	38.949.088.121
20	DITJEN BINA KEUDA	984.410.863	-	984.410.863
21	BPP	4.026.735.550		4.026.735.550
22	BPSDM	3.849.266.112	315.118.500	3.534.147.612
23	DAMKAR	183.700.000	81.482.500	102.217.500
24	PPSDM BANDUNG	131.710.192.735	-	131.710.192.735
25	PPSDM BUKITTINGGI	1.945.268.500	-	1.945.268.500
26	PPSDM MAKASSAR	2.951.904.997	-	2.951.904.997
27	PPSDM YOGYA	-	-	-
JUMLAH		264.662.078.582	40.752.466.712	219.137.519.130

b. Pengelolaan BMN *Idle*

No	Uraian	Jumlah
1	Jumlah BMN yang teridentifikasi sebagai BMN <i>Idle</i>	-
2	Ditetapkan sebagai BMN <i>Idle</i> oleh Pengelola	-
3	Pemberitahuan bukan sebagai BMN <i>Idle</i> oleh Pengelola	-
4	Telah diterbitkan Keputusan Penghapusan dari Pengguna	-
5	Selesai serah terima kepada Pengelola	-

3. **BMN Dari Dana Dekonsentrasi dan Tugas Pembantuan/Urusan Bersama**

Satuan Kerja Perangkat Daerah (SKPD) yang menerima dan mengelola BMN yang berasal dari Dana Dekonsentrasi (DK) dan Tugas Pembantuan (TP) dan Urusan Bersama (UB) diwajibkan untuk menyusun dan menyampaikan Laporan Barang.

Pada Kementerian Dalam Negeri terdapat 0 Satuan Kerja Perangkat Daerah yang mengelola Dana Dekonsentrasi dan Tugas Pembantuan yang terdiri dari 0 satker Dekonsentrasi, 0 satker Tugas Pembantuan dan 0 satker Urusan Bersama.

4. **BMN Pada Satuan Kerja Badan Layanan Umum**

Berdasarkan hasil penghimpunan dari pengungkapan data BLU dan informasi penyusutan satker BLU, dapat disajikan sebagai berikut:

Kode Satker	Satker Badan Layanan Umum	Nilai Perolehan Aset Tetap	Akumulasi Penyusutan	Nilai Buku
-	-	-	-	-
TOTAL		-	-	-

5. **BMN Dari Dana Belanja Lain-Lain (BA 999)**

Terdapat BMN dari dana Belanja Lain-lain pada Kementerian Dalam Negeri per 31 Desember 2020 adalah sebagai berikut:

No	Satuan Kerja	Intrakomptabel (Neraca) (Rp)	Ekstrakomptabel (Rp)	Gabungan (Rp)
-	-	-	-	-
TOTAL		-	-	-

6. **Informasi Terkait BMN Yang Telah diusulkan Penghapusannya Kepada Pengelola Barang**a. **Daftar Barang Hilang yang telah diusulkan Penghapusannya kepada Pengelola Barang**

Nilai BMN hilang yang telah diusulkan penghapusannya kepada Pengelola Barang pada Kementerian Dalam Negeri per 31 Desember 2020 adalah sebesar Rp0,00 (nol rupiah). BMN tersebut telah dikeluarkan dari laporan BMN pada Kementerian Dalam Negeri per 31 Desember 2020 dan disajikan

Catatan Atas Laporan Barang Milik Negara

sebagai Daftar Barang Hilang yang telah diusulkan Penghapusannya kepada Pengelola Barang dengan rincian sebagai berikut:

No	Perkiraan Neraca	Nilai Perolehan	Nilai Buku
-	-	-	-
Total		-	-

b. Daftar Barang Dengan Kondisi Rusak Berat yang telah diusulkan Penghapusannya kepada Pengelola Barang

Nilai BMN dengan kondisi Rusak Berat yang telah diusulkan Penghapusannya kepada Pengelola Barang pada Kementerian Dalam Negeri per 31 Desember 2020 adalah sebesar Rp0,00 (nol rupiah).

No	Perkiraan Neraca	Nilai Perolehan	Nilai Buku
-	-	-	-
Total		-	-

7. BMN Berupa Aset Tetap Yang dinyatakan Hilang dan Sudah diusulkan Penghapusannya Kepada Pengelola Barang

Terdapat BMN yang dinyatakan hilang dan sudah diusulkan penghapusannya kepada Pengelola Barang pada Kementerian Dalam Negeri per 31 Desember 2020 adalah sebagai berikut:

No	Perkiraan Neraca	Nilai Perolehan	Nilai Buku
-	-	-	-
Total		-	-

8. BMN Berupa Aset Tetap Dalam Kondisi Rusak Berat yang Sudah diusulkan Penghapusannya kepada Pengelola Barang

Terdapat BMN berupa Aset Tetap dalam kondisi rusak berat yang sudah diusulkan penghapusannya kepada Pengelola Barang pada Kementerian Dalam Negeri per 31 Desember 2020 adalah sebagai berikut:

No	Perkiraan Neraca	Nilai Perolehan	Nilai Buku
-	-	-	-
Total		-	-

9. BMN Berupa BPYBDS

Terdapat BMN yang masuk sebagai BPYBDS pada Kementerian Dalam Negeri per 31 Desember 2020 adalah sebagai berikut:

No	Satuan kerja	Nilai
-	-	-
Total		-

10. Pengungkapan atas PNB

Catatan Atas Laporan Barang Milik Negara

LAPORAN REALISASI ANGGARAN PENDAPATAN
TINGKAT KEMENTERIAN/LEMBAGA
MENURUT KELOMPOK PENDAPATAN / AKUN
UNTUK PERIODE YANG BERAKHIR 31 DESEMBER 2020
(dalam rupiah)

KEMENTERIAN NEGARA/LEMBAGA : 010

KEMENTERIAN DALAM NEGERI

Kode Lap : LRA.P.KL.1

Tanggal : 30/04/21 8:46 PM

Halaman : 1

Prg ID : lap_lra_pen_akun_kl--

KODE	URAIAN	ESTIMASI PENDAPATAN	REALISASI PENDAPATAN			% REALISASI PENDAPATAN
			PENDAPATAN	PENGEMBALIAN PENDAPATAN	PENDAPATAN NETTO	
1	2	3	4	5	6=4-5	7=6/3
42	PENDAPATAN PENERIMAAN NEGARA BUKAN PAJAK					
4251	Pendapatan Dari Penjualan, Pengelolaan BMN, Iuran Badan Usaha					
425122	Pendapatan dari Penjualan Peralatan dan Mesin	0	392,752,213	0	392,752,213	0
425129	Pendapatan dari Pemindahtanganan BMN Lainnya	146,000,000	550,372,389	0	550,372,389	376.97
425131	Pendapatan Sewa Tanah, Gedung, dan Bangunan	1,008,640,000	1,923,166,380	0	1,923,166,380	190.67
	JUMLAH SUB KELOMPOK PENDAPATAN 4251	1,154,640,000	2,866,290,982	0	2,866,290,982	248.24
4253	Pendapatan Kesehatan, Perlindungan Sosial, Dan Keagamaan					
425313	Pendapatan Layanan Fasilitas Kesehatan	15,500,000	10,490,000	0	10,490,000	67.68
	JUMLAH SUB KELOMPOK PENDAPATAN 4253	15,500,000	10,490,000	0	10,490,000	67.68
4254	Pendapatan Pendidikan, Budaya, Riset, dan Teknologi					
425411	Pendapatan Ujian/Seleksi Masuk Pendidikan	280,000,000	260,500,000	0	260,500,000	93.04
425412	Pendapatan Biaya Pendidikan	12,617,500,000	12,509,731,000	0	12,509,731,000	99.15
425419	Pendapatan Pendidikan Lainnya	609,675,000	514,369,000	0	514,369,000	84.37
425421	Pendapatan Layanan Pendidikan dan/atau Pelatihan	25,073,121,000	25,791,212,000	354,000,000	25,437,212,000	101.45
425429	Pendapatan Pengembangan Sumber Daya Manusia Lainnya	0	967,000,000	0	967,000,000	0
	JUMLAH SUB KELOMPOK PENDAPATAN 4254	38,580,296,000	40,042,812,000	354,000,000	39,688,812,000	102.87
4257	Pendapatan Bunga, Pengelolaan Rekening Perbankan, dan					
425761	Pendapatan Layanan Jasa Perbankan	0	55,638	0	55,638	0
425764	Pendapatan Jasa Lembaga Keuangan (Jasa Giro)	0	218,506	0	218,506	0
425791	Pendapatan Penyelesaian Ganti Kerugian Negara Terhadap Pegawai	0	24,375,002	0	24,375,002	0
	JUMLAH SUB KELOMPOK PENDAPATAN 4257	0	24,649,146	0	24,649,146	0
4258	Pendapatan Denda					
425811	Pendapatan Denda Penyelesaian Pekerjaan Pemerintah	0	2,744,270,543	0	2,744,270,543	0
	JUMLAH SUB KELOMPOK PENDAPATAN 4258	0	2,744,270,543	0	2,744,270,543	0

LAPORAN REALISASI ANGGARAN PENDAPATAN
TINGKAT KEMENTERIAN/LEMBAGA
MENURUT KELOMPOK PENDAPATAN / AKUN
UNTUK PERIODE YANG BERAKHIR 31 DESEMBER 2020
(dalam rupiah)

KEMENTERIAN NEGARA/LEMBAGA : 010

KEMENTERIAN DALAM NEGERI

Kode Lap : LRA.P.KL.1

Tanggal : 30/04/21 8:46 PM

Halaman : 2

Prg ID : lap_lra_pen_akun_kl--

KODE	URAIAN	ESTIMASI PENDAPATAN	REALISASI PENDAPATAN			% REALISASI PENDAPATAN
			PENDAPATAN	PENGEMBALIAN PENDAPATAN	PENDAPATAN NETTO	
1	2	3	4	5	6=4-5	7=6/3
4259	Pendapatan Lain-Lain					
425911	Penerimaan Kembali Belanja Pegawai Tahun Anggaran Yang Lalu	0	348,402,185	0	348,402,185	0
425912	Penerimaan Kembali Belanja Barang Tahun Anggaran Yang Lalu	0	36,305,764,449	0	36,305,764,449	0
425913	Penerimaan Kembali Belanja Modal Tahun Anggaran Yang Lalu	0	5,123,610,221	0	5,123,610,221	0
425999	Pendapatan Anggaran Lain-lain	0	2,279,737	0	2,279,737	0
	JUMLAH SUB KELOMPOK PENDAPATAN 4259	0	41,780,056,592	0	41,780,056,592	0
	JUMLAH KELOMPOK PENDAPATAN 42	39,750,436,000	87,468,569,263	354,000,000	87,114,569,263	219.15
	JUMLAH PENDAPATAN	39,750,436,000	87,468,569,263	354,000,000	87,114,569,263	219.15

Catatan Atas Laporan Barang Milik Negara

LAPORAN REALISASI ANGGARAN PENDAPATAN
TINGKAT KEMENTERIAN/LEMBAGA
MENURUT ESELON I / AKUN
UNTUK PERIODE YANG BERAKHIR 31 DESEMBER 2020
(dalam rupiah)

KEMENTERIAN NEGARA/LEMBAGA : 010

KEMENTERIAN DALAM NEGERI

Kode Lap : LRA.P.KL.3

Tanggal : 30/04/21 9:35 AM

Halaman : 1

Prg ID : lap_lra_pen_org_akun_kl--

KODE	URAIAN	ESTIMASI PENDAPATAN	REALISASI PENDAPATAN			% REALISASI PENDAPATAN
			PENDAPATAN	PENGEMBALIAN PENDAPATAN	PENDAPATAN NETTO	
1	2	3	4	5	6=4-5	7=6/3
01	SEKRETARIAT JENDERAL					
425129	Pendapatan dari Pemindahtanganan BMN Lainnya	146,000,000	30,679,203	0	30,679,203	21.01
425131	Pendapatan Sewa Tanah, Gedung, dan Bangunan	1,008,640,000	915,184,380	0	915,184,380	90.73
425411	Pendapatan Ujian/Seleksi Masuk Pendidikan	280,000,000	260,500,000	0	260,500,000	93.04
425412	Pendapatan Biaya Pendidikan	12,617,500,000	12,509,731,000	0	12,509,731,000	99.15
425419	Pendapatan Pendidikan Lainnya	609,675,000	514,369,000	0	514,369,000	84.37
425761	Pendapatan Layanan Jasa Perbankan	0	55,638	0	55,638	0
425764	Pendapatan Jasa Lembaga Keuangan (Jasa Giro)	0	189,020	0	189,020	0
425811	Pendapatan Denda Penyelesaian Pekerjaan Pemerintah	0	2,074,745,401	0	2,074,745,401	0
425911	Penerimaan Kembali Belanja Pegawai Tahun Anggaran Yang Lalu	0	104,645,384	0	104,645,384	0
425912	Penerimaan Kembali Belanja Barang Tahun Anggaran Yang Lalu	0	7,179,773,717	0	7,179,773,717	0
425913	Penerimaan Kembali Belanja Modal Tahun Anggaran Yang Lalu	0	4,844,677,385	0	4,844,677,385	0
425999	Pendapatan Anggaran Lain-lain	0	1,547,105	0	1,547,105	0
	JUMLAH PENDAPATAN 01 SEKRETARIAT JENDERAL	14,661,815,000	28,436,097,233	0	28,436,097,233	193.95
02	INSPEKTORAT JENDERAL					
425129	Pendapatan dari Pemindahtanganan BMN Lainnya	0	1,600,600	0	1,600,600	0
425811	Pendapatan Denda Penyelesaian Pekerjaan Pemerintah	0	5,584,508	0	5,584,508	0
425911	Penerimaan Kembali Belanja Pegawai Tahun Anggaran Yang Lalu	0	1,800,780	0	1,800,780	0
425912	Penerimaan Kembali Belanja Barang Tahun Anggaran Yang Lalu	0	162,787,476	0	162,787,476	0
	JUMLAH PENDAPATAN 02 INSPEKTORAT JENDERAL	0	171,773,364	0	171,773,364	
03	DITJEN POLITIK DAN PEMERINTAHAN UMUM					
425129	Pendapatan dari Pemindahtanganan BMN Lainnya	0	141,299,998	0	141,299,998	0
425911	Penerimaan Kembali Belanja Pegawai Tahun Anggaran Yang Lalu	0	2,090,000	0	2,090,000	0
425912	Penerimaan Kembali Belanja Barang Tahun Anggaran Yang Lalu	0	139,370,500	0	139,370,500	0

LAPORAN REALISASI ANGGARAN PENDAPATAN
TINGKAT KEMENTERIAN/LEMBAGA
MENURUT ESELON I / AKUN
UNTUK PERIODE YANG BERAKHIR 31 DESEMBER 2020
(dalam rupiah)

KEMENTERIAN NEGARA/LEMBAGA : 010 KEMENTERIAN DALAM NEGERI

Kode Lap : LRA.P.KL.3

Tanggal : 30/04/21 9:35 AM

Halaman : 2

Prg ID : lap_lra_pen_org_akun_ki --

KODE	URAIAN	ESTIMASI PENDAPATAN	REALISASI PENDAPATAN			% REALISASI PENDAPATAN
			PENDAPATAN	PENGEMBALIAN PENDAPATAN	PENDAPATAN NETTO	
1	2	3	4	5	6=4-5	7=6/3
	JUMLAH PENDAPATAN 03 DITJEN POLITIK DAN PEMERINTAHAN	0	262,760,498	0	262,760,498	
04	DITJEN BINA ADMINISTRASI KEWILAYAHAN					
425122	Pendapatan dari Penjualan Peralatan dan Mesin	0	180,222,777	0	180,222,777	0
425764	Pendapatan Jasa Lembaga Keuangan (Jasa Giro)	0	29,486	0	29,486	0
425791	Pendapatan Penyelesaian Ganti Kerugian Negara Terhadap	0	23,000,000	0	23,000,000	0
425911	Penerimaan Kembali Belanja Pegawai Tahun Anggaran Yang Lalu	0	16,130,299	0	16,130,299	0
425912	Penerimaan Kembali Belanja Barang Tahun Anggaran Yang Lalu	0	279,818,000	0	279,818,000	0
425913	Penerimaan Kembali Belanja Modal Tahun Anggaran Yang Lalu	0	9,714,000	0	9,714,000	0
425999	Pendapatan Anggaran Lain-lain	0	1,750	0	1,750	0
	JUMLAH PENDAPATAN 04 DITJEN BINA ADMINISTRASI	0	508,916,312	0	508,916,312	
05	DITJEN BINA PEMERINTAHAN DESA					
425129	Pendapatan dari Pemindahtanganan BMN Lainnya	0	148,798,800	0	148,798,800	0
425131	Pendapatan Sewa Tanah, Gedung, dan Bangunan	0	234,906,000	0	234,906,000	0
425313	Pendapatan Layanan Fasilitas Kesehatan	15,500,000	10,490,000	0	10,490,000	67.68
425911	Penerimaan Kembali Belanja Pegawai Tahun Anggaran Yang Lalu	0	4,113,715	0	4,113,715	0
425912	Penerimaan Kembali Belanja Barang Tahun Anggaran Yang Lalu	0	181,055,385	0	181,055,385	0
425913	Penerimaan Kembali Belanja Modal Tahun Anggaran Yang Lalu	0	48,463,575	0	48,463,575	0
	JUMLAH PENDAPATAN 05 DITJEN BINA PEMERINTAHAN DESA	15,500,000	627,827,475	0	627,827,475	4,050.5
06	DITJEN BINA PEMBANGUNAN DAERAH					
425129	Pendapatan dari Pemindahtanganan BMN Lainnya	0	164,450,788	0	164,450,788	0
425131	Pendapatan Sewa Tanah, Gedung, dan Bangunan	0	617,122,500	0	617,122,500	0
425811	Pendapatan Denda Penyelesaian Pekerjaan Pemerintah	0	302,450	0	302,450	0
425911	Penerimaan Kembali Belanja Pegawai Tahun Anggaran Yang Lalu	0	135	0	135	0
425912	Penerimaan Kembali Belanja Barang Tahun Anggaran Yang Lalu	0	198,126,834	0	198,126,834	0

Catatan Atas Laporan Barang Milik Negara

LAPORAN REALISASI ANGGARAN PENDAPATAN
TINGKAT KEMENTERIAN/LEMBAGA
MENURUT ESELON I / AKUN
UNTUK PERIODE YANG BERAKHIR 31 DESEMBER 2020
(dalam rupiah)

KEMENTERIAN NEGARA/LEMBAGA : 010 KEMENTERIAN DALAM NEGERI

Kode Lap : LRA.P.KL.3
Tanggal : 30/04/21 9:35 AM
Halaman : 3
Prg ID : lap_lra_pen_org_akun_kl --

KODE	URAIAN	ESTIMASI PENDAPATAN	REALISASI PENDAPATAN			% REALISASI PENDAPATAN
			PENDAPATAN	PENGEMBALIAN PENDAPATAN	PENDAPATAN NETTO	
1	2	3	4	5	6=4-5	7=6/3
425913	Penerimaan Kembali Belanja Modal Tahun Anggaran Yang Lalu	0	1,881,923	0	1,881,923	0
	JUMLAH PENDAPATAN 06 DITJEN BINA PEMBANGUNAN DAERAH	0	981,884,630	0	981,884,630	
07	DITJEN OTONOMI DAERAH					
425122	Pendapatan dari Penjualan Peralatan dan Mesin	0	44,021,437	0	44,021,437	0
425811	Pendapatan Denda Penyelesaian Pekerjaan Pemerintah	0	1,344,750	0	1,344,750	0
425911	Penerimaan Kembali Belanja Pegawai Tahun Anggaran Yang Lalu	0	11,016,314	0	11,016,314	0
425912	Penerimaan Kembali Belanja Barang Tahun Anggaran Yang Lalu	0	186,300,359	0	186,300,359	0
	JUMLAH PENDAPATAN 07 DITJEN OTONOMI DAERAH	0	242,682,860	0	242,682,860	
08	DITJEN KEPENDUDUKAN DAN PENCATATAN SIPIL					
425811	Pendapatan Denda Penyelesaian Pekerjaan Pemerintah	0	311,991,394	0	311,991,394	0
425911	Penerimaan Kembali Belanja Pegawai Tahun Anggaran Yang Lalu	0	6,729,474	0	6,729,474	0
425912	Penerimaan Kembali Belanja Barang Tahun Anggaran Yang Lalu	0	26,799,881,847	0	26,799,881,847	0
425913	Penerimaan Kembali Belanja Modal Tahun Anggaran Yang Lalu	0	218,873,338	0	218,873,338	0
	JUMLAH PENDAPATAN 08 DITJEN KEPENDUDUKAN DAN	0	27,337,476,053	0	27,337,476,053	
09	DITJEN BINA KEUANGAN DAERAH					
425129	Pendapatan dari Pemindahtanganan BMN Lainnya	0	63,543,000	0	63,543,000	0
425791	Pendapatan Penyelesaian Ganti Kerugian Negara Terhadap	0	1,375,002	0	1,375,002	0
425911	Penerimaan Kembali Belanja Pegawai Tahun Anggaran Yang Lalu	0	68,218,576	0	68,218,576	0
425912	Penerimaan Kembali Belanja Barang Tahun Anggaran Yang Lalu	0	61,199,416	0	61,199,416	0
	JUMLAH PENDAPATAN 09 DITJEN BINA KEUANGAN DAERAH	0	194,335,994	0	194,335,994	
11	BADAN PENELITIAN DAN PENGEMBANGAN					
425911	Penerimaan Kembali Belanja Pegawai Tahun Anggaran Yang Lalu	0	59,298,017	0	59,298,017	0
425912	Penerimaan Kembali Belanja Barang Tahun Anggaran Yang Lalu	0	21,762,928	0	21,762,928	0
425999	Pendapatan Anggaran Lain-lain	0	11	0	11	0

LAPORAN REALISASI ANGGARAN PENDAPATAN
TINGKAT KEMENTERIAN/LEMBAGA
MENURUT ESELON I / AKUN
UNTUK PERIODE YANG BERAKHIR 31 DESEMBER 2020
(dalam rupiah)

KEMENTERIAN NEGARA/LEMBAGA : 010 KEMENTERIAN DALAM NEGERI

Kode Lap : LRA.P.KL.3
Tanggal : 30/04/21 9:35 AM
Halaman : 4
Prg ID : lap_lra_pen_org_akun_kl --

KODE	URAIAN	ESTIMASI PENDAPATAN	REALISASI PENDAPATAN			% REALISASI PENDAPATAN
			PENDAPATAN	PENGEMBALIAN PENDAPATAN	PENDAPATAN NETTO	
1	2	3	4	5	6=4-5	7=6/3
	JUMLAH PENDAPATAN 11 BADAN PENELITIAN DAN	0	81,060,956	0	81,060,956	
12	BADAN PENGEMBANGAN SUMBER DAYA MANUSIA					
425122	Pendapatan dari Penjualan Peralatan dan Mesin	0	168,507,999	0	168,507,999	0
425131	Pendapatan Sewa Tanah, Gedung, dan Bangunan	0	155,953,500	0	155,953,500	0
425421	Pendapatan Layanan Pendidikan dan/atau Pelatihan	25,073,121,000	25,791,212,000	354,000,000	25,437,212,000	101.45
425429	Pendapatan Pengembangan Sumber Daya Manusia Lainnya	0	967,000,000	0	967,000,000	0
425811	Pendapatan Denda Penyelesaian Pekerjaan Pemerintah	0	350,302,040	0	350,302,040	0
425911	Penerimaan Kembali Belanja Pegawai Tahun Anggaran Yang Lalu	0	74,359,491	0	74,359,491	0
425912	Penerimaan Kembali Belanja Barang Tahun Anggaran Yang Lalu	0	1,095,687,987	0	1,095,687,987	0
425999	Pendapatan Anggaran Lain-lain	0	730,871	0	730,871	0
	JUMLAH PENDAPATAN 12 BADAN PENGEMBANGAN SUMBER DAYA	25,073,121,000	28,603,753,888	354,000,000	28,249,753,888	114.08
	JUMLAH PENDAPATAN	39,750,436,000	87,468,569,263	354,000,000	87,114,569,263	220.04

11. Permasalahan Pelaksanaan Penatausahaan BMN:

Permasalahan-permasalahan yang perlu disampaikan terkait dengan pelaksanaan Penatausahaan dan pengelolaan BMN. antara lain:

- a. Kurangnya kompetensi SDM pelaksana pengelolaan BMN;
- b. Pelaksanaan penatausahaan BMN belum sesuai dengan ketentuan yang berlaku;
- c. Masih banyak aset yang belum selesai proses hibahnya karena terkendala kelengkapan dokumen pendukung;
- d. Lemahnya sistem pengawasan internal dalam penatausahaan BMN.

12. Langkah-Langkah Strategis Sebagai Alternatif Penyelesaian Masalah

Dalam rangka penyelesaian masalah terkait pelaksanaan Penatausahaan BMN pada K/L. langkah-langkah strategis yang perlu dilakukan antara lain sebagai berikut:

- a. Peningkatan kompetensi SDM pengelola BMN dilaksanakan melalui:
 - 1) Pelatihan teknis baik yang dilaksanakan secara internal Kementerian Dalam Negeri maupun Kementerian Keuangan selaku Pengelola Barang;
 - 2) Penambahan jumlah SDM/staf teknis yang potensial untuk mengelola BMN pada masing-masing Unit Eselon I.
- b. Melaksanakan monitoring dan evaluasi pelaksanaan penatausahaan BMN secara terencana.
- c. Melaksanakan percepatan hibah BMN kepada Pemerintah Daerah melalui:
 - 1) Pembinaan terhadap Unit Eselon I pengelola dana Dekonsentrasi, Tugas Pembantuan dan Urusan Bersama melalui koordinasi dengan Inspektorat Jenderal dan Pengelola Barang.
 - 2) Menyusun rencana aksi percepatan penyelesaian hibah bersama Inspektorat Jenderal dan Unit Eselon I pengelola dana Dekonsentrasi, Tugas Pembantuan dan Urusan Bersama.
- d. Meningkatkan pelaksanaan pengawasan internal pengelolaan BMN berupa monitoring dan pemantauan baik secara periodik maupun insidental yang dilakukan oleh Pengguna Barang, Inspektorat Jenderal maupun Unit Eselon I.

VI. KEBIJAKAN PENILAIAN KEMBALI BMN

Pasal 52 Peraturan Pemerintah Nomor 27 Tahun 2014 tentang Pengelolaan Barang Milik Negara/Daerah. menyatakan bahwa:

- 1) *“Dalam kondisi tertentu. Pengelola barang dapat melakukan Penilaian Kembali atas nilai Barang Milik Negara/Daerah yang telah ditetapkan dalam neraca Pemerintah Pusat/Daerah’*
- 2) *“Keputusan mengenai Penilaian Kembali atas nilai Barang Milik Negara dilaksanakan berdasarkan ketentuan Pemerintah yang berlaku secara nasional.”*

Dalam rangka mewujudkan penyajian nilai BMN pada Laporan Keuangan Pemerintah Pusat yang akuntabel sesuai dengan nilai wajarnya. Pemerintah melakukan penilaian kembali (revaluasi) BMN berupa aset tetap berdasarkan Peraturan Presiden Republik Indonesia Nomor 75 Tahun 2017 tentang Penilaian Kembali Barang Milik Negara/Daerah dan Peraturan Menteri Keuangan Nomor 118/PMK.06/2017 tentang Pedoman Pelaksanaan Penilaian Kembali Barang Milik Negara. Revaluasi dilakukan atas BMN berupa Aset Tetap:

- a. Tanah.
- b. Gedung dan Bangunan.
- c. Jalan, Irigasi dan Jembatan.
 - 1) Jalan dan Jembatan; dan
 - 2) Bangunan Air.

pada Kementerian Dalam Negeri sesuai dengan kodefikasi BMN yang diperoleh sampai dengan 31 Desember 2015.

Selain Aset Tetap tersebut. Penilaian Kembali BMN juga dilaksanakan terhadap Aset tetap pada Kementerian/Lembaga yang sedang dilaksanakan Pemanfaatan (Aset yang dikerjasamakan dengan pihak ketiga).

Pelaksanaan Penilaian Kembali BMN tersebut dilaksanakan pada Tahun Anggaran 2017 sampai dengan Tahun Anggaran 2018. Sesuai surat Menteri Keuangan Nomor S-761/MK.06/2017 tanggal 14 September 2017 hal Pelaksanaan Penilaian Kembali Barang Milik Negara, pelaksanaan Penilaian Kembali Barang Milik Negara, pelaksanaan Penilaian Kembali BMN dilakukan setelah pencaangan pada tanggal 29 Agustus 2017.

Pelaksanaan penilaian dalam rangka evaluasi dilakukan dengan pendekatan data pasar. pendekatan biaya. dan/atau pendekatan pendapatan oleh Penilai Pemerintah di lingkungan Direktorat Jenderal Kekayaan Negara Kementerian Keuangan. Berdasarkan pertimbangan efisiensi anggaran dan waktu penyelesaian, pelaksanaan penilaian dilakukan dengan survey lapangan untuk objek penilai berupa Tanah dan tanpa survey lapangan untuk objek penilai selain Tanah. Untuk Kementerian Dalam Negeri untuk objek penilaian selain Tanah. Untuk Kementerian Dalam Negeri pelaksanaan Penilaian Kembali BMN mulai tahun 2017 dan selesai tahun 2019.

Rincian rekapitulasi hasil Penilaian Kembali BMN sebagaimana terlampir:

REKAPITULASI HASIL PENILAIAN KEMBALI BMN
 Pada Kementerian Dalam Negeri
 Per 31 Desember 2020

No.	Uraian Barang	Jumlah NUP	Nilai	
			Nilai Buku Administrasi	Nilai Wajar
1	Tanah	65	2.273.442.063.655	11.678.424.010.000
2	Gedung dan Bangunan	2665	1.855.664.967.978	1.965.063.201.000
3	JJBA	142	40.030.115.516	65.307.916.000
Total		2.872	4.169.137.147.149	13.708.795.127.000

Sehubungan dengan Pemeriksaan BPK RI terhadap pelaksanaan Penilaian Kembali BMN Tahun 2017-2018. BPK RI merekomendasikan Menteri/Pimpinan Lembaga sebagai Pengguna Barang untuk memperbaiki data hasil inventarisasi dan tindak lanjut hasil penilaian kembali BMN. Sesuai surat Direktur Jenderal Kekayaan Negara nomor S-44/KN/2019 tanggal 29 Januari 2019 hal Tindak Lanjut Rekomendasi BPK tersebut. Pengguna Barang telah mengambil langkah-langkah sebagai berikut:

1. Mereviu dan memperbaiki data hasil Inventarisasi untuk kemudian dilakukan penilaian kembali oleh Kementerian Keuangan berdasarkan data Inventarisasi yang telah dilakukan perbaikan;
2. Menelusuri kembali Aset Tetap yang menjadi objek penilaian kembali; dan
3. Melakukan tindak lanjut atas barang tidak ditemukan dan barang dalam sengketa.

Dalam rangka menindaklanjuti temuan pemeriksaan tersebut, telah dilakukan perbaikan penilaian kembali terhadap objek yang menjadi temuan pemeriksaan. Selain itu juga dilakukan pengujian dan perbaikan atas hasil penilaian kembali diluar objek temuan BPK yang telah dilakukan sebagai dampak dari adanya temuan pemeriksaan pada Pengelola Barang.

Hasil perbaikan Penilaian Kembali BMN Tahun 2017-2018 yang dilakukan oleh TIM Pelaksana Penilaian Kembali BMN menunjukkan bahwa sampai tanggal 31 Desember 2020, sebanyak 2.8726 NUP dengan total nilai kenaikan/penurunan nilai BMN sebesar Rp9.539.657.979.851,00 yang berasal dari nilai wajar sebelum perbaikan sebesar Rp4.169.137.147.149,00 dan nilai wajar setelah perbaikan sebesar Rp13.708.795.127.000,00.

Rincian rekapitulasi hasil perbaikan Penilaian Kembali BMN sebagaimana terlampir.

REKAPITULASI HASIL PERBAIKAN PENILAIAN KEMBALI BMN
 Pada Kementerian Dalam Negeri
 Per 31 Desember 2020

No.	Uraian Barang	Jumlah NUP	Nilai		Kenaikan/ Penurunan
			Nilai Wajar Sebelum Perbaikan	Nilai Wajar Setelah Perbaikan	
1	Tanah	65	2.273.442.063.655	11.678.424.010.000	9.404.981.946.345
2	Gedung dan Bangunan	2665	1.855.664.967.978	1.965.063.201.000	109.398.233.022
3	JJBA	142	40.030.115.516	65.307.916.000	25.277.800.484
Total		2.872	4.169.137.147.149	13.708.795.127.000	9.539.657.979.851

Adapun koreksi atas pelaksanaan penilaian kembali BMN tersebut telah disajikan dalam laporan Keuangan Tahun 2020 (*Audited*) dengan nilai koreksi sebesar Rp13.708.795.127.000,00.

Atas sisa objek yang belum dilakukan perbaikan. Satker/Eselon I selaku Pengguna Barang bersama-sama dengan Kementerian Keuangan selaku Pengelola Barang telah berkomitmen untuk terus melakukan perbaikan baik dari sisi proses bisnis maupun dari sisi pelaksanaannya demi menghasilkan revaluasi yang tuntas dan berkualitas, sehingga dapat menciptakan neraca pemerintahan yang update, *reliable* dan kredibel.

Adapun sisa target perbaikan atas hasil penilaian kembali BMN tahun 2017-2018 yang harus diselesaikan dan dituntaskan di tahun 2020 pada satker/eselon I adalah sebanyak 2.262 NUP, dengan rincian Tanah sebanyak 8 NUP, Gedung dan Bangunan sebanyak 2.180 NUP dan Jalan, Irigasi dan Jaringan sebanyak 74 NUP.

Perbaikan atas penilaian kembali BMN yang dilakukan untuk semester I tahun 2020 dilakukan hanya sampai tahapan Berita Acara Penilaian selesai (status 5) adapun penyelesaian proses penilaian kembali BMN sampai dengan tahapan selesai (status 9) dengan penyajian hasil penilaian kembali BMN dalam Laporan Keuangan akan dilakukan di Semester II Tahun 2020.

Hasil perbaikan atas penilaian kembali BMN yang dilakukan di lingkungan Satker/Eselon I posisi per 31 Desember 2020 adalah sebanyak 2.262 NUP dengan rincian sebagai berikut:

NO	Jenis Reval/ Tahap Penyelesaian	Status 1	Status 2	Status 3	Status 4	Status 5	Status 6	Status 7	Status 8	Status 9	Total
1	Tiket Revisi	-	-	-	-	-	-	-	-	2262	2.262
	Total	-	-	-	-	-	-	-	-	2262	2.262

Keterangan :

Status 1 – Persiapan

Status 2 – Cek Fisik

Status 3 – Update Data

Status 4 – Kirim LHI ke KPKNL

Status 5 – Penilaian Selesai

Status 6 – Pengajuan LHIP ke KPKNL

Status 7 – LHIP Selesai

Status 8 – Pengajuan Nomor BAR IP ke KPKNL

Status 9 – BAR IP Selesai

a.n. Menteri Dalam Negeri
Sekretaris Jenderal.



[Signature]
Dr. Ir. Muhammad Hudori, M.Si



**KEMENTERIAN DALAM NEGERI
REPUBLIK INDONESIA
SEKRETARIAT JENDERAL**

Jalan Medan Merdeka Utara Nomor 7 Jakarta 10110, Telepon (021) 3450038
Fax. (021) 3458589, website: www.kemendagri.go.id, e-mail: akpa@kemendagri.go.id

**BERITA ACARA REKONSILIASI INTERNAL UNIT AKUNTANSI PENGGUNA
BARANG (UAPB) DENGAN UNIT AKUNTANSI PENGGUNA ANGGARAN (UAPA)
KEMENTERIAN DALAM NEGERI TA. 2020 AUDITED
NOMOR 900/1094/BKA**

Pada hari ini Senin, Tanggal Tiga Bulan Mei Tahun Dua Ribu Dua Puluh Satu, bertempat di Jakarta, kami yang bertanda tangan di bawah ini:

- I. Nama : Dra. Mercy Pasande, M.Si**
NIP : 19681030 199403 2 001
Jabatan : Analis Pengelolaan Keuangan APBN
Ahli Madya/Koordinator Bagian Pengelolaan Barang
Milik Negara

dalam hal ini bertindak mewakili untuk dan atas nama Unit Akuntansi Pengguna Barang (UAPB) pada Kementerian Dalam Negeri, untuk selanjutnya disebut **Pihak Pertama;**

- II. Nama : Sudaryanto, SE, MM**
NIP : 19640605 199903 1 001
Jabatan : Kepala Bagian Akuntansi dan Pelaporan

dalam hal ini bertindak mewakili untuk dan atas nama Unit Akuntansi Pengguna Anggaran (UAPA) pada Kementerian Dalam Negeri, untuk selanjutnya disebut **Pihak Kedua;**

menyatakan bahwa telah dilakukan rekonsiliasi internal Kementerian Dalam Negeri dengan cara membandingkan data Akuntansi Barang dengan Akuntansi Keuangan Kementerian Dalam Negeri yang disusun oleh UAPB dan UAPA untuk periode pelaporan Tahun 2020 *Audited*, dengan hasil sebagai berikut:

NO	KODE AKUN	NAMA AKUN	LK	LBMN	SELISIH
A	ASET LANCAR				
1	117111	Barang Konsumsi	9.550.663.297	9.550.663.297	-
2	117113	Bahan untuk Pemeliharaan	672.230.496	672.230.496	-
3	117114	Suku Cadang	131.541.564	131.541.564	-
4	117122	Tanah Bangunan untuk dijual atau diserahkan kepada Masyarakat	26.118.716.216	26.118.716.216	-
5	117124	Peralatan dan Mesin utk Dijual atau Diserahkan kpd Masyarakat	1.188.832.320	1.188.832.320	-
6	117125	Jalan Irigasi dan Jaringan untuk diserahkan kepada Masyarakat	16.139.868.038	16.139.868.038	-
7	117126	Aset Tetap Lainnya untuk Dijual atau Diserahkan kpd Masyarakat	816.890.000	816.890.000	-
8	117127	Aset Lain-lain untuk Diserahkan kpd Masyarakat	265.948.023.662	265.948.023.662	-
9	117128	Barang Persediaan Lainnya untuk Dijual atau Diserahkan kpd Masyarakat	71.946.226.000	71.946.226.000	-
10	117129	Persediaan Lainnya Untuk Diserahkan Kepada Masyarakat - Dalam	67.670.350	67.670.350	-
11	117131	Bahan Baku	130.838.493	130.838.493	-
12	117191	Persediaan untuk Tujuan Strategis/Berjaga-jaga	29.004.250	29.004.250	-
13	117199	Persediaan Lainnya	7.044.189.351	7.044.189.351	-
JUMLAH ASET LANCAR			399.784.694.037	399.784.694.037	-
B	ASET TETAP				
1	131111	Tanah	11.983.889.739.493	11.983.889.739.493	-
2	132111	Peralatan dan Mesin	3.160.929.282.184	3.160.929.282.184	-
3	133111	Gedung dan Bangunan	2.757.603.421.959	2.757.603.421.959	-
4	134111	Jalan dan Jembatan	60.913.906.674	60.913.906.674	-
5	134112	Irigasi	45.242.047.940	45.242.047.940	-
6	134113	Jaringan	164.467.059.138	164.467.059.138	-
7	135111	Aset Tetap Renovasi	130.755.238.149	130.755.238.149	-
8	135121	Aset Tetap Lainnya	51.636.396.806	51.636.396.806	-
9	136111	Konstruksi dalam Pengerjaan	32.921.865.346	32.921.865.346	-
10	137111	Akumulasi Penyusutan Peralatan dan Mesin	(2.837.946.953.472)	(2.837.946.953.472)	-
11	137211	Akumulasi Penyusutan Gedung dan Bangunan	(247.327.872.840)	(247.327.872.840)	-
12	137311	Akumulasi Penyusutan Jalan dan Jembatan	(29.813.536.594)	(29.813.536.594)	-
13	137312	Akumulasi Penyusutan Irigasi	(14.198.750.166)	(14.198.750.166)	-
14	137313	Akumulasi Penyusutan Jaringan	(53.907.257.733)	(53.907.257.733)	-
15	137411	Akumulasi Penyusutan Aset Tetap Lainnya	(138.115.878.628)	(138.115.878.628)	-
JUMLAH ASET TETAP			15.067.048.708.256	15.067.048.708.256	-
C	ASET LAINNYA				
1	162151	Software	732.500.719.210	732.500.719.210	-
2	162161	Lisensi	3.926.537.050	3.926.537.050	-
3	162171	Hasil Kajian/Penelitian	3.660.139.400	3.660.139.400	-
4	162191	Aset Tak Berwujud Lainnya	4.014.769.850	4.014.769.850	-
5	166112	Aset Tetap yang Tidak Digunakan dalam Operasi Pemerintahan	95.880.959.387	95.880.959.387	-
6	166113	Aset Tak berwujud yang tidak digunakan dalam Operasional Pemerintahan	99.626.416.183	99.626.416.183	-
7	169122	Akumulasi Penyusutan Aset Tetap yg Tidak Digunakan dlm Operasional Pemerintahan	(93.828.953.712)	(93.828.953.712)	-
8	169315	Akumulasi Amortisasi Software	(693.646.941.121)	(693.646.941.121)	-
9	169316	Akm. Amortisasi Lisensi	(3.440.210.620)	(3.440.210.620)	-
10	169318	Akumulasi Amortisasi Aset Tak Berwujud yang tidak digunakan dalam Operasional Pemerintahan	(92.722.355.540)	(92.722.355.540)	-
JUMLAH ASET LAINNYA			55.971.080.087	55.971.080.087	-
TOTAL			15.522.804.482.380	15.522.804.482.380	-

Demikian Berita Acara ini dibuat untuk bahan penyusunan Laporan Barang Milik Negara dan Laporan Keuangan Kementerian Dalam Negeri periode pelaporan Tahun 2020 *Audited*, dan apabila dikemudian hari terdapat kekeliruan akan dilakukan perbaikan sebagaimana mestinya.

Analisis Pengelolaan Keuangan
APBN Ahli Madya/Koordinator
Bagian Pengelolaan Barang Milik
Negara



Dra. Mercy Pasande, M.Si
Pembina Tingkat I (IV/b)
NIP. 19681030 199403 2 001

Kepala Bagian Akuntansi dan
Pelaporan



Sudaryanto, SE, MM
Pembina Tingkat I (IV/b)
NIP.19640605 199903 1 001

Mengetahui,
Kepala Biro Keuangan dan Aset



Hani Syopiar Rustam, SH
Pembina Utama Muda (IV/c)
NIP 19700112 199803 1 002

LAPORAN BARANG KUASA PENGGUNA
 BARANG BERSEJARAH
 RINCIAN PER KELOMPOK BARANG
 UNTUK PERIODE YANG BERAKHIR 31 DESEMBER 2020

Tanggal : 03/05/21 6:43 AM

Halaman : 1

Kode Lap : lap_bmn_sejarah_kl

UAPB : 010

KEMENTERIAN DALAM NEGERI

AKUN NERACA/ KELOMPOK BARANG		SALDO PER 1 JANUARI 2020	MUTASI		SALDO PER 31 DESEMBER 2020
			BERTAMBAH	BERKURANG	
KODE	URAIAN	KUANTITAS	KUANTITAS	KUANTITAS	KUANTITAS
1	2	4	5	6	7
132111	Peralatan dan Mesin	1	0	0	1
30303	ALAT UKUR	1	0	0	1
TOTAL		1	0	0	1

LAPORAN BARANG PENGGUNA
INTRAKOMPTABEL
RINCIAN PER KELOMPOK BARANG
UNTUK PERIODE YANG BERAKHIR 31 DESEMBER 2020

Tanggal : 03/05/21 5:54 PM

Halaman : 1

UAPB : 010 KEMENTERIAN DALAM NEGERI

Kode Lap : 154 lap_bmn_intra_kl

AKUN NERACA/SUB-SUB KELOMPOK BARANG		SALDO PER 1 JANUARI 2020		MUTASI				SALDO PER 31 DESEMBER 2020	
				BERTAMBAH		BERKURANG			
KODE	URAIAN	KUANTITAS	NILAI	KUANTITAS	NILAI	KUANTITAS	NILAI	KUANTITAS	NILAI
1	2	3	4	5	6	7	8	9	10
131111	Tanah	4,880,200	11,780,535,039,124	455,725	2,878,817,103,369	467,059	2,675,462,403,000	4,868,866	11,983,889,739,493
20101	TANAH PERSIL	4,872,329	11,766,053,087,124	455,725	2,878,817,103,369	467,059	2,675,462,403,000	4,860,995	11,969,407,787,493
20102	TANAH NON PERSIL	7,871	14,481,952,000	0	0	0	0	7,871	14,481,952,000
20103	LAPANGAN	0	0	0	0	0	0	0	0
132111	Peralatan dan Mesin	344,621	3,064,758,107,592	16,616	208,431,284,571	16,393	112,260,109,979	344,844	3,160,929,282,184
30101	ALAT BESAR DARAT	5	7,500,000	0	0	0	0	5	7,500,000
30103	ALAT BANTU	985	87,811,320,293	87	40,938,223,347	89	21,282,594,690	983	107,466,948,950
30201	ALAT ANGKUTAN DARAT BERMOTOR	1,464	161,948,687,238	94	23,739,684,593	74	9,501,569,501	1,484	176,186,802,330
30202	ALAT ANGKUTAN DARAT TAK BERMOTOR	127	667,124,954	5	162,900,000	0	0	132	830,024,954
30203	ALAT ANGKUTAN APUNG BERMOTOR	1	1,895,500	0	0	0	0	1	1,895,500
30204	ALAT ANGKUTAN APUNG TAK BERMOTOR	1	747,500,000	0	0	0	0	1	747,500,000
30301	ALAT BENGKEL BERMESIN	77	5,849,182,542	5	307,455,926	6	4,893,900	76	6,151,744,568
30302	ALAT BENGKEL TAK BERMESIN	237	454,396,400	27	75,168,579	7	65,683,000	257	463,881,979
30303	ALAT UKUR	105	7,250,580,504	53	421,900,500	5	35,262,500	153	7,637,218,504
30401	ALAT PENGOLAHAN	282	4,027,839,354	31	248,552,500	16	14,867,500	297	4,261,524,354
30501	ALAT KANTOR	35,445	170,814,992,508	3,087	13,553,994,871	2,331	6,123,684,226	36,201	178,245,303,153
30502	ALAT RUMAH TANGGA	154,997	521,989,285,113	9,151	35,191,877,244	11,486	25,653,848,412	152,662	531,527,313,945
30601	ALAT STUDIO	29,453	117,784,871,563	294	7,410,272,489	133	2,181,849,698	29,614	123,013,294,354
30602	ALAT KOMUNIKASI	2,863	28,969,668,870	101	1,064,689,770	40	850,553,985	2,924	29,183,804,655
30603	PERALATAN PEMANCAR	8,872	110,210,038,965	4	235,397,580	3	12,120,250	8,873	110,433,316,295
30604	PERALATAN KOMUNIKASI NAVIGASI	3	5,700,000	2	18,444,800	0	0	5	24,144,800
30701	ALAT KEDOKTERAN	1,331	10,374,000,672	489	4,871,949,083	314	1,013,482,712	1,506	14,232,467,043
30702	ALAT KESEHATAN UMUM	185	1,960,419,748	420	3,764,042,798	23	112,510,000	582	5,611,952,546
30801	UNIT ALAT LABORATORIUM	1,188	15,033,390,971	173	4,509,736,100	98	399,679,810	1,263	19,143,447,261
30802	UNIT ALAT LABORATORIUM KIMIA NUKLIR	14	296,669,020	5	175,224,818	4	395,086,000	15	76,807,838
30803	ALAT LABORATORIUM FISIKA NUKLIR/ELEKTRONIKA	277	1,958,740,051	36	162,994,500	44	232,473,908	269	1,889,260,643
30804	ALAT PROTEKSI RADIASI/PROTEKSI LINGKUNGAN	5	36,750,000	4	128,997,000	0	0	9	165,747,000
30806	ALAT LABORATORIUM LINGKUNGAN HIDUP	2	7,869,000	181	570,389,050	0	0	183	578,258,050
30807	PERALATAN LABORATORIUM HYDRODINAMICA	842	24,409,712,018	10	345,075,000	0	0	852	24,754,787,018
30808	ALAT LABORATORIUM STANDARISASI KALIBRASI &	699	1,105,565,960	4	26,722,944	3	9,112,300	700	1,123,176,604
30902	PERSENJATAAN NON SENJATA API	158	308,012,500	105	478,305,000	4	27,660,000	259	758,657,500
30904	ALAT KHUSUS KEPOLISIAN	299	9,705,310,620	104	1,268,641,000	21	234,481,100	382	10,739,470,520
31001	KOMPUTER UNIT	27,361	332,026,034,008	1,256	24,316,519,311	563	9,380,001,332	28,054	346,962,551,987
31002	PERALATAN KOMPUTER	76,351	1,440,405,085,363	752	42,232,364,808	1,088	34,574,141,786	76,015	1,448,063,308,385
31102	ALAT EKSPLORASI GEOFISIKA	18	1,226,809,444	0	0	0	0	18	1,226,809,444
31301	SUMUR	4	1,420,661,975	1	46,003,540	0	0	5	1,466,665,515
31501	ALAT DETEKSI	2	2,043,000	0	0	0	0	2	2,043,000

LAPORAN BARANG PENGGUNA
INTRAKOMPTABEL
RINCIAN PER KELOMPOK BARANG
UNTUK PERIODE YANG BERAKHIR 31 DESEMBER 2020

Tanggal : 03/05/21 5:54 PM

Halaman : 2

Kode Lap : 154 lap_bmn_intra_kl

UAPB : 010 KEMENTERIAN DALAM NEGERI

AKUN NERACA/SUB-SUB KELOMPOK BARANG		SALDO PER 1 JANUARI 2020		MUTASI				SALDO PER 31 DESEMBER 2020	
				BERTAMBAH		BERKURANG			
KODE	URAIAN	KUANTITAS	NILAI	KUANTITAS	NILAI	KUANTITAS	NILAI	KUANTITAS	NILAI
1	2	3	4	5	6	7	8	9	10
31502	ALAT PELINDUNG	194	359,543,500	0	0	0	0	194	359,543,500
31503	ALAT SAR	112	561,713,339	39	447,843,000	0	0	151	1,009,556,339
31504	ALAT KERJA PENERBANGAN	350	1,993,617,282	82	747,769,420	1	20,616,000	431	2,720,770,702
31601	ALAT PERAGA PELATIHAN DAN PERCONTOHAN	0	0	0	0	0	0	0	0
31701	UNIT PERALATAN PROSES/PRODUKSI	81	1,704,184,719	4	949,025,000	36	123,287,369	49	2,529,922,350
31801	RAMBU-RAMBU LALU LINTAS DARAT	45	79,418,712	0	0	0	0	45	79,418,712
31802	RAMBU-RAMBU LALU LINTAS UDARA	1	5,262,400	0	0	0	0	1	5,262,400
31901	PERALATAN OLAH RAGA	185	1,236,709,486	10	21,120,000	4	10,650,000	191	1,247,179,486
133111	Gedung dan Bangunan	2,630	2,756,244,855,806	191	248,189,262,268	245	246,830,696,115	2,576	2,757,603,421,959
40101	BANGUNAN GEDUNG TEMPAT KERJA	601	1,917,473,667,894	78	134,873,313,568	103	153,559,794,743	576	1,898,787,186,719
40102	BANGUNAN GEDUNG TEMPAT TINGGAL	503	750,234,979,144	111	105,983,514,502	138	70,381,151,974	476	785,837,341,672
40201	CANDI/TUGU PERINGATAN/PRASASTI	2	1,165,176,500	1	197,654,000	0	0	3	1,362,830,500
40401	TUGU/TANDA BATAS	1,524	87,371,032,268	1	7,134,780,198	4	22,889,749,398	1,521	71,616,063,068
134111	Jalan dan Jembatan	1,185,896	60,399,006,740	10,285	5,712,577,661	10,286	5,197,677,727	1,185,895	60,913,906,674
50101	JALAN	1,185,626	57,747,786,013	10,285	5,661,916,661	10,285	4,821,215,000	1,185,626	58,588,487,674
50102	JEMBATAN	270	2,651,220,727	0	50,661,000	1	376,462,727	269	2,325,419,000
134112	Irigasi	88	44,261,780,900	11	11,320,538,029	8	10,340,270,989	91	45,242,047,940
50201	BANGUNAN AIR IRIGASI	7	3,732,772,712	1	343,455,040	0	0	8	4,076,227,752
50202	BANGUNAN PENGAIRAN PASANG SURUT	1	283,608,000	1	376,740,000	1	330,174,000	1	330,174,000
50204	BANGUNAN PENGAMAN SUNGAI/PANTAI &	8	26,617,753,788	0	6,267,224,000	2	7,320,076,000	6	25,564,901,788
50205	BANGUNAN PENGEMBANGAN SUMBER AIR DAN AIR	22	2,681,824,000	1	214,017,000	1	307,045,000	22	2,588,796,000
50206	BANGUNAN AIR BERSIH/AIR BAKU	23	3,400,002,400	5	2,569,435,989	1	1,418,503,989	27	4,550,934,400
50207	BANGUNAN AIR KOTOR	27	7,545,820,000	3	1,549,666,000	3	964,472,000	27	8,131,014,000
134113	Jaringan	1,714	186,919,682,767	7	2,724,480,102	233	25,177,103,731	1,488	164,467,059,138
50301	INSTALASI AIR BERSIH / AIR BAKU	76	42,609,126,514	1	47,344,850	24	19,788,682,940	53	22,867,788,424
50302	INSTALASI AIR KOTOR	56	22,702,855,280	0	0	0	0	56	22,702,855,280
50303	INSTALASI PENGOLAHAN SAMPAH	26	157,772,000	0	0	0	0	26	157,772,000
50305	INSTALASI PEMBANGKIT LISTRIK	1,093	17,255,685,117	1	71,348,902	204	3,120,056,091	890	14,206,977,928
50306	INSTALASI GARDU LISTRIK	23	10,526,103,959	3	1,480,280,000	3	1,480,280,000	23	10,526,103,959
50309	INSTALASI PENGAMAN	4	318,420,172	0	0	0	0	4	318,420,172
50310	INSTALASI LAIN	56	6,982,464,355	0	0	0	0	56	6,982,464,355
50401	JARINGAN AIR MINUM	9	4,693,927,779	0	0	0	0	9	4,693,927,779
50402	JARINGAN LISTRIK	85	75,530,542,575	1	1,015,636,350	2	788,084,700	84	75,758,094,225
50403	JARINGAN TELEPON	286	6,142,785,016	1	109,870,000	0	0	287	6,252,655,016
135111	Aset Tetap Renovasi	104	130,951,424,244	28	6,179,031,270	28	6,375,217,365	104	130,755,238,149
60703	GEDUNG DAN BANGUNAN DALAM RENOVASI	12	1,890,551,440	26	6,117,467,130	25	6,237,812,185	13	1,770,206,385

LAPORAN BARANG PENGGUNA
INTRAKOMPTABEL
RINCIAN PER KELOMPOK BARANG
UNTUK PERIODE YANG BERAKHIR 31 DESEMBER 2020

Tanggal : 03/05/21 5:54 PM

Halaman : 3

Kode Lap : 154 lap_bmn_intra_kl

UAPB : 010 KEMENTERIAN DALAM NEGERI

AKUN NERACA/SUB-SUB KELOMPOK BARANG		SALDO PER 1 JANUARI 2020		MUTASI				SALDO PER 31 DESEMBER 2020	
				BERTAMBAH		BERKURANG			
KODE	URAIAN	KUANTITAS	NILAI	KUANTITAS	NILAI	KUANTITAS	NILAI	KUANTITAS	NILAI
1	2	3	4	5	6	7	8	9	10
60704	JALAN, IRIGASI, DAN JARINGAN DALAM RENOVASI	88	128,324,644,780	0	0	0	0	88	128,324,644,780
60705	ASET TETAP LAINNYA DALAM RENOVASI	4	736,228,024	2	61,564,140	3	137,405,180	3	660,386,984
135121	Aset Tetap Lainnya	282,130	51,638,066,806	43,048	1,457,497,646	43,084	1,459,167,646	282,094	51,636,396,806
60101	BAHAN PERPUSTAKAAN TERCETAK	279,667	17,128,840,005	42,862	1,408,784,646	43,050	1,426,380,846	279,479	17,111,243,805
60102	BAHAN PERPUSTAKAAN TEREKAM DAN BENTUK MIKRO	28	17,803,348,808	0	0	0	0	28	17,803,348,808
60103	KARTOGRAFI, NASKAH DAN LUKISAN	1,414	4,723,254,540	0	0	0	0	1,414	4,723,254,540
60201	BARANG BERCORAK KESENIAN	923	10,918,602,453	176	47,478,000	24	31,551,800	1,075	10,934,528,653
60202	ALAT BERCORAK KEBUDAYAAN	48	1,041,901,000	10	1,235,000	10	1,235,000	48	1,041,901,000
60302	TERNAK	15	3,750,000	0	0	0	0	15	3,750,000
60601	BARANG KOLEKSI NON BUDAYA	35	18,370,000	0	0	0	0	35	18,370,000
166112	Aset Tetap yang tidak digunakan dalam Operasi	48,061	404,008,847,874	8,370	42,650,797,817	18,177	350,778,686,304	38,254	95,880,959,387
30101	ALAT BESAR DARAT	0	0	0	0	0	0	0	0
30103	ALAT BANTU	13	1,669,357,450	34	64,344,000	2	1,423,742,500	45	309,958,950
30201	ALAT ANGKUTAN DARAT BERMOTOR	170	12,574,012,174	34	3,954,655,125	15	2,872,321,446	189	13,656,345,853
30202	ALAT ANGKUTAN DARAT TAK BERMOTOR	7	7,064,905	0	0	0	0	7	7,064,905
30204	ALAT ANGKUTAN APUNG TAK BERMOTOR	2	45,727,000	0	0	0	0	2	45,727,000
30301	ALAT BENGKEL BERMESIN	0	0	6	4,893,900	0	0	6	4,893,900
30302	ALAT BENGKEL TAK BERMESIN	16	38,018,000	6	50,866,000	6	25,588,000	16	63,296,000
30303	ALAT UKUR	6	13,298,000	0	0	5	11,600,000	1	1,698,000
30401	ALAT PENGOLAHAN	180	490,988,508	16	12,970,000	0	0	196	503,958,508
30501	ALAT KANTOR	4,118	11,242,204,226	902	2,948,455,461	592	2,171,613,766	4,428	12,019,045,921
30502	ALAT RUMAH TANGGA	16,340	26,250,605,104	5,425	9,557,748,435	2,695	4,829,143,530	19,070	30,979,210,009
30601	ALAT STUDIO	276	1,235,176,381	24	499,290,090	21	119,610,198	279	1,614,856,273
30602	ALAT KOMUNIKASI	558	2,763,498,350	17	168,582,385	47	2,106,556,500	528	825,524,235
30603	PERALATAN PEMANCAR	9	116,073,500	0	0	6	93,500,000	3	22,573,500
30701	ALAT KEDOKTERAN	387	320,815,900	188	546,777,606	32	2,148,500	543	865,445,006
30702	ALAT KESEHATAN UMUM	0	0	16	101,695,000	0	0	16	101,695,000
30801	UNIT ALAT LABORATORIUM	737	1,211,080,899	58	154,912,500	25	34,180,000	770	1,331,813,399
30802	UNIT ALAT LABORATORIUM KIMIA NUKLIR	2	42,900,000	1	148,043,000	2	42,900,000	1	148,043,000
30803	ALAT LABORATORIUM FISIKA NUKLIR/ELEKTRONIKA	40	98,532,560	1	5,000,000	38	94,532,560	3	9,000,000
30807	PERALATAN LABORATORIUM HYDRODINAMICA	0	0	0	0	0	0	0	0
30808	ALAT LABORATORIUM STANDARISASI KALIBRASI &	0	0	2	1,312,300	0	0	2	1,312,300
30902	PERSENJATAAN NON SENJATA API	9	121,900,910	0	0	0	0	9	121,900,910
30904	ALAT KHUSUS KEPOLISIAN	0	0	0	0	0	0	0	0
31001	KOMPUTER UNIT	2,238	22,105,257,662	263	4,045,499,671	229	2,367,380,930	2,272	23,783,376,403
31002	PERALATAN KOMPUTER	1,105	4,884,790,613	173	3,348,898,625	251	1,636,878,189	1,027	6,596,811,049
31102	ALAT EKSPLORASI GEOFISIKA	1	1,000,000	0	0	1	1,000,000	0	0

LAPORAN BARANG PENGGUNA
INTRAKOMPTABEL
RINCIAN PER KELOMPOK BARANG
UNTUK PERIODE YANG BERAKHIR 31 DESEMBER 2020

Tanggal : 03/05/21 5:54 PM

Halaman : 4

Kode Lap : 154 lap_bmn_intra_kl

UAPB : 010 KEMENTERIAN DALAM NEGERI

AKUN NERACA/SUB-SUB KELOMPOK BARANG		SALDO PER 1 JANUARI 2020		MUTASI				SALDO PER 31 DESEMBER 2020	
				BERTAMBAH		BERKURANG			
KODE	URAIAN	KUANTITAS	NILAI	KUANTITAS	NILAI	KUANTITAS	NILAI	KUANTITAS	NILAI
1	2	3	4	5	6	7	8	9	10
31503	ALAT SAR	0	0	0	0	0	0	0	0
31504	ALAT KERJA PENERBANGAN	10	69,000,000	1	20,616,000	0	0	11	89,616,000
31601	ALAT PERAGA PELATIHAN DAN PERCONTOHAN	1	91,000	0	0	0	0	1	91,000
31701	UNIT PERALATAN PROSES/PRODUKSI	5	24,660,000	34	112,417,769	0	0	39	137,077,769
31901	PERALATAN OLAH RAGA	5	3,589,500	4	10,650,000	3	3,517,500	6	10,722,000
40101	BANGUNAN GEDUNG TEMPAT KERJA	567	251,679,007,215	32	14,422,101,118	602	265,919,215,333	(3)	181,893,000
40102	BANGUNAN GEDUNG TEMPAT TINGGAL	192	54,603,112,248	13	1,480,559,082	196	55,618,289,680	9	465,381,650
40401	TUGU/TANDA BATAS	3	434,423,710	0	0	3	434,423,710	0	0
50101	JALAN	0	0	0	0	0	0	0	0
50102	JEMBATAN	5	2,630,627,484	0	0	5	2,630,627,484	0	0
50201	BANGUNAN AIR IRIGASI	11	493,783,002	0	0	2	341,499,883	9	152,283,119
50204	BANGUNAN PENGAMAN SUNGAI/PANTAI &	1	99,318,800	0	0	1	99,318,800	0	0
50205	BANGUNAN PENGEMBANGAN SUMBER AIR DAN AIR	209	315,243,997	0	0	0	0	209	315,243,997
50206	BANGUNAN AIR BERSIH/AIR BAKU	4	24,476,000	0	0	0	0	4	24,476,000
50301	INSTALASI AIR BERSIH / AIR BAKU	58	544,528,674	0	0	0	0	58	544,528,674
50306	INSTALASI GARDU LISTRIK	0	0	0	0	0	0	0	0
50310	INSTALASI LAIN	0	0	0	0	0	0	0	0
50401	JARINGAN AIR MINUM	1	9,501,879	0	0	1	9,501,879	0	0
50402	JARINGAN LISTRIK	0	0	1	394,042,350	0	0	1	394,042,350
50403	JARINGAN TELEPON	0	0	0	0	0	0	0	0
60101	BAHAN PERPUSTAKAAN TERCETAK	20,493	325,342,957	1,106	123,177,400	13,142	22,695,650	8,457	425,824,707
60102	BAHAN PERPUSTAKAAN TEREKAM DAN BENTUK MIKRO	11	52,450,000	0	0	10	5,000,000	1	47,450,000
60103	KARTOGRAFI, NASKAH DAN LUKISAN	2	1,430,000	0	0	2	1,430,000	0	0
60201	BARANG BERCORAK KESENIAN	251	255,586,500	11	23,290,000	235	207,004,500	27	71,872,000
60202	ALAT BERCORAK KEBUDAYAAN	12	6,907,000	0	0	0	0	12	6,907,000
60703	GEDUNG DAN BANGUNAN DALAM RENOVASI	6	7,203,465,766	2	450,000,000	8	7,653,465,766	0	0
60704	JALAN, IRIGASI, DAN JARINGAN DALAM RENOVASI	0	0	0	0	0	0	0	0
TOTAL			18,479,716,811,853		3,405,482,572,733		3,433,881,332,856		18,451,318,051,730

LAPORAN BARANG PENGGUNA TAHUNAN
EKSTRAKOMPTABEL
RINCIAN PER KELOMPOK BARANG
UNTUK PERIODE YANG BERAKHIR 31 DESEMBER 2020

Tanggal : 03/05/21 6:42 AM

Halaman : 2

Kode Lap : lap_bmn_ekstra_kl

UAPB : 010 KEMENTERIAN DALAM NEGERI

AKUN NERACA/SUB-SUB KELOMPOK BARANG		SALDO PER 1 JANUARI 2020		MUTASI				SALDO PER 31 DESEMBER 2020	
				BERTAMBAH		BERKURANG			
KODE	URAIAN	KUANTITAS	NILAI	KUANTITAS	NILAI	KUANTITAS	NILAI	KUANTITAS	NILAI
1	2	3	4	5	6	7	8	9	10
30302	ALAT BENGKEL TAK BERMESIN	1	155,000	0	0	0	0	1	155,000
30303	ALAT UKUR	0	0	0	0	0	0	0	0
30401	ALAT PENGOLAHAN	252	9,394,500	3	52,500	0	0	255	9,447,000
30501	ALAT KANTOR	459	75,889,200	1	35,075	16	2,155,000	444	73,769,275
30502	ALAT RUMAH TANGGA	7,940	1,288,688,521	105	15,917,423	294	85,424,000	7,751	1,219,181,944
30601	ALAT STUDIO	17	2,679,000	25	2,530,000	0	0	42	5,209,000
30602	ALAT KOMUNIKASI	56	6,918,552	20	5,676,000	8	2,118,552	68	10,476,000
30603	PERALATAN PEMANCAR	0	0	0	0	0	0	0	0
30701	ALAT KEDOKTERAN	148	24,538,200	247	10,552,388	0	0	395	35,090,588
30702	ALAT KESEHATAN UMUM	0	0	24	5,055,000	0	0	24	5,055,000
30801	UNIT ALAT LABORATORIUM	13	2,360,000	5	175,000	0	0	18	2,535,000
30803	ALAT LABORATORIUM FISIKA NUKLIR/ELEKTRONIKA	0	0	2	220,000	0	0	2	220,000
30902	PERSENJATAAN NON SENJATA API	0	0	0	0	0	0	0	0
30904	ALAT KHUSUS KEPOLISIAN	0	0	0	0	0	0	0	0
31001	KOMPUTER UNIT	0	0	0	0	0	0	0	0
31002	PERALATAN KOMPUTER	54	12,688,686	12	2,323,593	45	10,620,000	21	4,392,279
31502	ALAT PELINDUNG	10	825,000	0	0	0	0	10	825,000
31503	ALAT SAR	0	0	0	0	0	0	0	0
31901	PERALATAN OLAH RAGA	0	0	0	0	0	0	0	0
60201	BARANG BERCORAK KESENIAN	0	0	2	192,000	0	0	2	192,000
60501	TANAMAN	0	0	0	0	0	0	0	0
TOTAL			28,146,029,493		1,308,010,932		276,288,651		29,177,751,774

**LAPORAN AMORTISASI BARANG PEMBANTU PENGGUNA KEMENTERIAN/LEMBAGA
ASET TAK BERWUJUD
RINCIAN PER KELOMPOK BARANG
TAHUN ANGGARAN 2020**

Tanggal : 03/05/21 6:43 AM

Halaman : 1

Kode Lap : lap_bmn_amor_kl

UAPB : 010 KEMENTERIAN DALAM NEGERI

AKUN NERACA/SUB KELOMPOK BARANG		SALDO 31 DESEMBER 2020						
KODE	URAIAN	KUANTITAS	NILAI PEROLEHAN	AKUMULASI AMORTISASI				NILAI BUKU
				SALDO AWAL	BEBAN AMORTISASI	KOREKSI	TOTAL	
1	2	3	4	5	6	7	8=5+6+7	9=4-8
162151	Software	45,045	732,500,719,210	725,924,301,416	20,220,953,436	(52,498,313,731)	693,646,941,121	38,853,778,089
80101	ASET TAK BERWUJUD	45,045	732,500,719,210	725,924,301,416	20,220,953,436	(52,498,313,731)	693,646,941,121	38,853,778,089
162161	Lisensi	1,898	3,926,537,050	3,332,126,752	108,083,868	0	3,440,210,620	486,326,430
80101	ASET TAK BERWUJUD	1,898	3,926,537,050	3,332,126,752	108,083,868	0	3,440,210,620	486,326,430
166112	Aset Tetap yang tidak digunakan dalam Operasi Pemerintahan	898	92,791,628,883	55,632,516,516	32,197,844	37,057,641,180	92,722,355,540	69,273,343
80101	ASET TAK BERWUJUD	898	92,791,628,883	55,632,516,516	32,197,844	37,057,641,180	92,722,355,540	69,273,343
JUMLAH		47,841	829,218,885,143	784,888,944,684	20,361,235,148	(15,440,672,551)	789,809,507,281	39,409,377,862

LAPORAN BARANG PENGGUNA TAHUNAN
GABUNGAN INTRAKOMPTABEL DAN EKSTRAKOMPTABEL
RINCIAN PER KELOMPOK BARANG
UNTUK PERIODE YANG BERAKHIR 31 DESEMBER 2020

Tanggal : 03/05/21 5:55 PM

Halaman : 1

Kode Lap : 207 lap_bmn_gab_kl

UAPB : 010 KEMENTERIAN DALAM NEGERI

AKUN NERACA/SUB-SUB KELOMPOK BARANG		SALDO PER 1 JANUARI 2020		MUTASI				SALDO PER 31 DESEMBER 2020	
				BERTAMBAH		BERKURANG			
KODE	URAIAN	KUANTITAS	NILAI	KUANTITAS	NILAI	KUANTITAS	NILAI	KUANTITAS	NILAI
1	2	3	4	5	6	7	8	9	10
131111	Tanah	4,880,200	11,780,535,039,124	455,725	2,878,817,103,369	467,059	2,675,462,403,000	4,868,866	11,983,889,739,493
20101	TANAH PERSIL	4,872,329	11,766,053,087,124	455,725	2,878,817,103,369	467,059	2,675,462,403,000	4,860,995	11,969,407,787,493
20102	TANAH NON PERSIL	7,871	14,481,952,000	0	0	0	0	7,871	14,481,952,000
20103	LAPANGAN	0	0	0	0	0	0	0	0
132111	Peralatan dan Mesin	375,666	3,071,601,253,276	19,184	209,696,566,524	17,346	112,435,889,078	377,504	3,168,861,930,722
30101	ALAT BESAR DARAT	5	7,500,000	0	0	0	0	5	7,500,000
30103	ALAT BANTU	1,031	87,818,321,793	87	40,938,223,347	89	21,282,594,690	1,029	107,473,950,450
30201	ALAT ANGKUTAN DARAT BERMOTOR	1,464	161,948,687,238	94	23,739,684,593	74	9,501,569,501	1,484	176,186,802,330
30202	ALAT ANGKUTAN DARAT TAK BERMOTOR	131	670,848,954	5	162,900,000	0	0	136	833,748,954
30203	ALAT ANGKUTAN APUNG BERMOTOR	1	1,895,500	0	0	0	0	1	1,895,500
30204	ALAT ANGKUTAN APUNG TAK BERMOTOR	1	747,500,000	0	0	0	0	1	747,500,000
30301	ALAT BENGKEL BERMESIN	77	5,849,182,542	5	307,455,926	6	4,893,900	76	6,151,744,568
30302	ALAT BENGKEL TAK BERMESIN	458	509,834,050	28	75,773,579	9	66,133,000	477	519,474,629
30303	ALAT UKUR	126	7,253,189,960	61	425,912,400	5	35,262,500	182	7,643,839,860
30401	ALAT PENGOLAHAN	299	4,032,009,354	31	248,552,500	19	14,920,000	311	4,265,641,854
30501	ALAT KANTOR	40,089	171,639,782,887	3,340	13,629,112,575	2,533	6,179,139,376	40,896	179,089,756,086
30502	ALAT RUMAH TANGGA	176,345	527,108,115,595	10,757	36,087,446,912	11,696	25,734,350,519	175,406	537,461,211,988
30601	ALAT STUDIO	29,847	117,892,815,363	413	7,489,669,489	160	2,184,741,698	30,100	123,197,743,154
30602	ALAT KOMUNIKASI	3,268	29,090,046,486	111	1,070,689,770	60	856,229,985	3,319	29,304,506,271
30603	PERALATAN PEMANCAR	9,016	110,211,985,965	4	235,397,580	3	12,120,250	9,017	110,435,263,295
30604	PERALATAN KOMUNIKASI NAVIGASI	3	5,700,000	2	18,444,800	0	0	5	24,144,800
30701	ALAT KEDOKTERAN	2,896	10,503,424,681	748	4,930,960,571	742	1,034,405,288	2,902	14,399,979,964
30702	ALAT KESEHATAN UMUM	743	2,053,956,838	556	3,816,053,798	49	117,765,000	1,250	5,752,245,636
30801	UNIT ALAT LABORATORIUM	1,221	15,037,681,721	198	4,523,964,700	108	400,029,810	1,311	19,161,616,611
30802	UNIT ALAT LABORATORIUM KIMIA NUKLIR	17	296,702,470	11	175,674,818	4	395,086,000	24	77,291,288
30803	ALAT LABORATORIUM FISIKA NUKLIR/ELEKTRONIKA	286	1,960,590,051	44	167,812,500	48	232,913,908	282	1,895,488,643
30804	ALAT PROTEKSI RADIASI/PROTEKSI LINGKUNGAN	5	36,750,000	4	128,997,000	0	0	9	165,747,000
30806	ALAT LABORATORIUM LINGKUNGAN HIDUP	2	7,869,000	183	571,989,050	0	0	185	579,858,050
30807	PERALATAN LABORATORIUM HYDRODINAMICA	842	24,409,712,018	10	345,075,000	0	0	852	24,754,787,018
30808	ALAT LABORATORIUM STANDARISASI KALIBRASI & INSTRUMENTASI	701	1,106,361,400	8	29,022,944	3	9,112,300	706	1,126,272,044
30902	Persenjataan non senjata api	1,001	408,724,125	113	480,395,000	4	27,660,000	1,110	861,459,125
30904	ALAT KHUSUS KEPOLISIAN	445	9,739,900,164	110	1,269,391,000	21	234,481,100	534	10,774,810,064
31001	KOMPUTER UNIT	27,373	332,030,554,008	1,256	24,316,519,311	566	9,380,501,332	28,063	346,966,571,987
31002	PERALATAN KOMPUTER	76,676	1,440,572,939,256	851	42,291,597,401	1,106	34,577,425,552	76,421	1,448,287,111,105
31102	ALAT EKSPLORASI GEOFISIKA	18	1,226,809,444	0	0	0	0	18	1,226,809,444
31301	SUMUR	4	1,420,661,975	1	46,003,540	0	0	5	1,466,665,515
31501	ALAT DETEKSI	2	2,043,000	0	0	0	0	2	2,043,000

LAPORAN BARANG PENGGUNA TAHUNAN
GABUNGAN INTRAKOMPTABEL DAN EKSTRAKOMPTABEL
RINCIAN PER KELOMPOK BARANG
UNTUK PERIODE YANG BERAKHIR 31 DESEMBER 2020

Tanggal : 03/05/21 5:55 PM

Halaman : 2

Kode Lap : 207 lap_bmn_gab_kl

UAPB : 010 KEMENTERIAN DALAM NEGERI

AKUN NERACA/SUB-SUB KELOMPOK BARANG		SALDO PER 1 JANUARI 2020		MUTASI				SALDO PER 31 DESEMBER 2020	
				BERTAMBAH		BERKURANG			
KODE	URAIAN	KUANTITAS	NILAI	KUANTITAS	NILAI	KUANTITAS	NILAI	KUANTITAS	NILAI
1	2	3	4	5	6	7	8	9	10
31502	ALAT PELINDUNG	478	408,845,500	11	7,300,000	0	0	489	416,145,500
31503	ALAT SAR	112	561,713,339	46	448,632,000	0	0	158	1,010,345,339
31504	ALAT KERJA PENERBANGAN	354	1,996,873,282	82	747,769,420	1	20,616,000	435	2,724,026,702
31601	ALAT PERAGA PELATIHAN DAN PERCONTOHAN	0	0	0	0	0	0	0	0
31701	UNIT PERALATAN PROSES/PRODUKSI	81	1,704,184,719	4	949,025,000	36	123,287,369	49	2,529,922,350
31801	RAMBU-RAMBU LALU LINTAS DARAT	45	79,418,712	0	0	0	0	45	79,418,712
31802	RAMBU-RAMBU LALU LINTAS UDARA	11	9,662,400	0	0	0	0	11	9,662,400
31901	PERALATAN OLAH RAGA	192	1,238,459,486	10	21,120,000	4	10,650,000	198	1,248,929,486
133111	Gedung dan Bangunan	4,928	2,776,029,032,256	191	248,189,262,268	245	246,830,696,115	4,874	2,777,387,598,409
40101	BANGUNAN GEDUNG TEMPAT KERJA	604	1,917,494,618,344	78	134,873,313,568	103	153,559,794,743	579	1,898,808,137,169
40102	BANGUNAN GEDUNG TEMPAT TINGGAL	503	750,234,979,144	111	105,983,514,502	138	70,381,151,974	476	785,837,341,672
40201	CANDI/TUGU PERINGATAN/PRASASTI	2	1,165,176,500	1	197,654,000	0	0	3	1,362,830,500
40401	TUGU/TANDA BATAS	3,819	107,134,258,268	1	7,134,780,198	4	22,889,749,398	3,816	91,379,289,068
134111	Jalan dan Jembatan	1,185,896	60,399,006,740	10,285	5,712,577,661	10,286	5,197,677,727	1,185,895	60,913,906,674
50101	JALAN	1,185,626	57,747,786,013	10,285	5,661,916,661	10,285	4,821,215,000	1,185,626	58,588,487,674
50102	JEMBATAN	270	2,651,220,727	0	50,661,000	1	376,462,727	269	2,325,419,000
134112	Irigasi	88	44,261,780,900	11	11,320,538,029	8	10,340,270,989	91	45,242,047,940
50201	BANGUNAN AIR IRIGASI	7	3,732,772,712	1	343,455,040	0	0	8	4,076,227,752
50202	BANGUNAN PENGAIRAN PASANG SURUT	1	283,608,000	1	376,740,000	1	330,174,000	1	330,174,000
50204	BANGUNAN PENGAMAN SUNGAI/PANTAI & PENANGGULANGAN	8	26,617,753,788	0	6,267,224,000	2	7,320,076,000	6	25,564,901,788
50205	BANGUNAN PENGEMBANGAN SUMBER AIR DAN AIR TANAH	22	2,681,824,000	1	214,017,000	1	307,045,000	22	2,588,796,000
50206	BANGUNAN AIR BERSIH/AIR BAKU	23	3,400,002,400	5	2,569,435,989	1	1,418,503,989	27	4,550,934,400
50207	BANGUNAN AIR KOTOR	27	7,545,820,000	3	1,549,666,000	3	964,472,000	27	8,131,014,000
134113	Jaringan	1,714	186,919,682,767	7	2,724,480,102	233	25,177,103,731	1,488	164,467,059,138
50301	INSTALASI AIR BERSIH / AIR BAKU	76	42,609,126,514	1	47,344,850	24	19,788,682,940	53	22,867,788,424
50302	INSTALASI AIR KOTOR	56	22,702,855,280	0	0	0	0	56	22,702,855,280
50303	INSTALASI PENGOLAHAN SAMPAH	26	157,772,000	0	0	0	0	26	157,772,000
50305	INSTALASI PEMBANGKIT LISTRIK	1,093	17,255,685,117	1	71,348,902	204	3,120,056,091	890	14,206,977,928
50306	INSTALASI GARDU LISTRIK	23	10,526,103,959	3	1,480,280,000	3	1,480,280,000	23	10,526,103,959
50309	INSTALASI PENGAMAN	4	318,420,172	0	0	0	0	4	318,420,172
50310	INSTALASI LAIN	56	6,982,464,355	0	0	0	0	56	6,982,464,355
50401	JARINGAN AIR MINUM	9	4,693,927,779	0	0	0	0	9	4,693,927,779
50402	JARINGAN LISTRIK	85	75,530,542,575	1	1,015,636,350	2	788,084,700	84	75,758,094,225
50403	JARINGAN TELEPON	286	6,142,785,016	1	109,870,000	0	0	287	6,252,655,016
135111	Aset Tetap Renovasi	104	130,951,424,244	28	6,179,031,270	28	6,375,217,365	104	130,755,238,149
60703	GEDUNG DAN BANGUNAN DALAM RENOVASI	12	1,890,551,440	26	6,117,467,130	25	6,237,812,185	13	1,770,206,385

LAPORAN BARANG PENGGUNA TAHUNAN
GABUNGAN INTRAKOMPTABEL DAN EKSTRAKOMPTABEL
RINCIAN PER KELOMPOK BARANG
UNTUK PERIODE YANG BERAKHIR 31 DESEMBER 2020

Tanggal : 03/05/21 5:55 PM

Halaman : 3

Kode Lap : 207 lap_bmn_gab_kl

UAPB : 010 KEMENTERIAN DALAM NEGERI

AKUN NERACA/SUB-SUB KELOMPOK BARANG		SALDO PER 1 JANUARI 2020		MUTASI				SALDO PER 31 DESEMBER 2020	
				BERTAMBAH		BERKURANG			
KODE	URAIAN	KUANTITAS	NILAI	KUANTITAS	NILAI	KUANTITAS	NILAI	KUANTITAS	NILAI
1	2	3	4	5	6	7	8	9	10
60704	JALAN, IRIGASI, DAN JARINGAN DALAM RENOVASI	88	128,324,644,780	0	0	0	0	88	128,324,644,780
60705	ASET TETAP LAINNYA DALAM RENOVASI	4	736,228,024	2	61,564,140	3	137,405,180	3	660,386,984
135121	Aset Tetap Lainnya	284,558	51,732,637,506	43,048	1,457,497,646	43,086	1,459,359,646	284,520	51,730,775,506
60101	BAHAN PERPUSTAKAAN TERCETAK	279,667	17,128,840,005	42,862	1,408,784,646	43,050	1,426,380,846	279,479	17,111,243,805
60102	BAHAN PERPUSTAKAAN TEREKAM DAN BENTUK MIKRO	28	17,803,348,808	0	0	0	0	28	17,803,348,808
60103	KARTOGRAFI, NASKAH DAN LUKISAN	1,414	4,723,254,540	0	0	0	0	1,414	4,723,254,540
60201	BARANG BERCORAK KESENIAN	925	10,918,794,453	176	47,478,000	26	31,743,800	1,075	10,934,528,653
60202	ALAT BERCORAK KEBUDAYAAN	48	1,041,901,000	10	1,235,000	10	1,235,000	48	1,041,901,000
60302	TERNAK	15	3,750,000	0	0	0	0	15	3,750,000
60501	TANAMAN	2,426	94,378,700	0	0	0	0	2,426	94,378,700
60601	BARANG KOLEKSI NON BUDAYA	35	18,370,000	0	0	0	0	35	18,370,000
166112	Aset Tetap yang tidak digunakan dalam Operasi Pemerintahan	57,011	405,432,984,533	8,816	42,693,526,796	18,540	350,879,003,856	47,287	97,247,507,473
30101	ALAT BESAR DARAT	0	0	0	0	0	0	0	0
30103	ALAT BANTU	13	1,669,357,450	34	64,344,000	2	1,423,742,500	45	309,958,950
30201	ALAT ANGKUTAN DARAT BERMOTOR	170	12,574,012,174	34	3,954,655,125	15	2,872,321,446	189	13,656,345,853
30202	ALAT ANGKUTAN DARAT TAK BERMOTOR	7	7,064,905	0	0	0	0	7	7,064,905
30204	ALAT ANGKUTAN APUNG TAK BERMOTOR	2	45,727,000	0	0	0	0	2	45,727,000
30301	ALAT BENGKEL BERMESIN	0	0	6	4,893,900	0	0	6	4,893,900
30302	ALAT BENGKEL TAK BERMESIN	17	38,173,000	6	50,866,000	6	25,588,000	17	63,451,000
30303	ALAT UKUR	6	13,298,000	0	0	5	11,600,000	1	1,698,000
30401	ALAT PENGOLAHAN	432	500,383,008	19	13,022,500	0	0	451	513,405,508
30501	ALAT KANTOR	4,577	11,318,093,426	903	2,948,490,536	608	2,173,768,766	4,872	12,092,815,196
30502	ALAT RUMAH TANGGA	24,280	27,539,293,625	5,530	9,573,665,858	2,989	4,914,567,530	26,821	32,198,391,953
30601	ALAT STUDIO	293	1,237,855,381	49	501,820,090	21	119,610,198	321	1,620,065,273
30602	ALAT KOMUNIKASI	614	2,770,416,902	37	174,258,385	55	2,108,675,052	596	836,000,235
30603	PERALATAN PEMANCAR	9	116,073,500	0	0	6	93,500,000	3	22,573,500
30701	ALAT KEDOKTERAN	535	345,354,100	435	557,329,994	32	2,148,500	938	900,535,594
30702	ALAT KESEHATAN UMUM	0	0	40	106,750,000	0	0	40	106,750,000
30801	UNIT ALAT LABORATORIUM	750	1,213,440,899	63	155,087,500	25	34,180,000	788	1,334,348,399
30802	UNIT ALAT LABORATORIUM KIMIA NUKLIR	2	42,900,000	1	148,043,000	2	42,900,000	1	148,043,000
30803	ALAT LABORATORIUM FISIKA NUKLIR/ELEKTRONIKA	40	98,532,560	3	5,220,000	38	94,532,560	5	9,220,000
30807	PERALATAN LABORATORIUM HYDRODINAMICA	0	0	0	0	0	0	0	0
30808	ALAT LABORATORIUM STANDARISASI KALIBRASI & INSTRUMENTASI	0	0	2	1,312,300	0	0	2	1,312,300
30902	PERSENJATAAN NON SENJATA API	9	121,900,910	0	0	0	0	9	121,900,910
30904	ALAT KHUSUS KEPOLISIAN	0	0	0	0	0	0	0	0
31001	KOMPUTER UNIT	2,238	22,105,257,662	263	4,045,499,671	229	2,367,380,930	2,272	23,783,376,403
31002	PERALATAN KOMPUTER	1,159	4,897,479,299	185	3,351,222,218	296	1,647,498,189	1,048	6,601,203,328

LAPORAN BARANG PENGGUNA TAHUNAN
GABUNGAN INTRAKOMPTABEL DAN EKSTRAKOMPTABEL
RINCIAN PER KELOMPOK BARANG
UNTUK PERIODE YANG BERAKHIR 31 DESEMBER 2020

Tanggal : 03/05/21 5:55 PM

Halaman : 4

Kode Lap : 207 lap_bmn_gab_kl

UAPB : 010 KEMENTERIAN DALAM NEGERI

AKUN NERACA/SUB-SUB KELOMPOK BARANG		SALDO PER 1 JANUARI 2020		MUTASI				SALDO PER 31 DESEMBER 2020	
				BERTAMBAH		BERKURANG			
KODE	URAIAN	KUANTITAS	NILAI	KUANTITAS	NILAI	KUANTITAS	NILAI	KUANTITAS	NILAI
1	2	3	4	5	6	7	8	9	10
31102	ALAT EKSPLOKASI GEOFISIKA	1	1,000,000	0	0	1	1,000,000	0	0
31502	ALAT PELINDUNG	10	825,000	0	0	0	0	10	825,000
31503	ALAT SAR	0	0	0	0	0	0	0	0
31504	ALAT KERJA PENERBANGAN	10	69,000,000	1	20,616,000	0	0	11	89,616,000
31601	ALAT PERAGA PELATIHAN DAN PERCONTOHAN	1	91,000	0	0	0	0	1	91,000
31701	UNIT PERALATAN PROSES/PRODUKSI	5	24,660,000	34	112,417,769	0	0	39	137,077,769
31901	PERALATAN OLAH RAGA	5	3,589,500	4	10,650,000	3	3,517,500	6	10,722,000
40101	BANGUNAN GEDUNG TEMPAT KERJA	567	251,679,007,215	32	14,422,101,118	602	265,919,215,333	(3)	181,893,000
40102	BANGUNAN GEDUNG TEMPAT TINGGAL	192	54,603,112,248	13	1,480,559,082	196	55,618,289,680	9	465,381,650
40401	TUGU/TANDA BATAS	3	434,423,710	0	0	3	434,423,710	0	0
50101	JALAN	0	0	0	0	0	0	0	0
50102	JEMBATAN	5	2,630,627,484	0	0	5	2,630,627,484	0	0
50201	BANGUNAN AIR IRIGASI	11	493,783,002	0	0	2	341,499,883	9	152,283,119
50204	BANGUNAN PENGAMAN SUNGAI/PANTAI & PENANGGULANGAN	1	99,318,800	0	0	1	99,318,800	0	0
50205	BANGUNAN PENGEMBANGAN SUMBER AIR DAN AIR TANAH	209	315,243,997	0	0	0	0	209	315,243,997
50206	BANGUNAN AIR BERSIH/AIR BAKU	4	24,476,000	0	0	0	0	4	24,476,000
50301	INSTALASI AIR BERSIH / AIR BAKU	58	544,528,674	0	0	0	0	58	544,528,674
50306	INSTALASI GARDU LISTRIK	0	0	0	0	0	0	0	0
50310	INSTALASI LAIN	0	0	0	0	0	0	0	0
50401	JARINGAN AIR MINUM	1	9,501,879	0	0	1	9,501,879	0	0
50402	JARINGAN LISTRIK	0	0	1	394,042,350	0	0	1	394,042,350
50403	JARINGAN TELEPON	0	0	0	0	0	0	0	0
60101	BAHAN PERPUSTAKAAN TERCETAK	20,493	325,342,957	1,106	123,177,400	13,142	22,695,650	8,457	425,824,707
60102	BAHAN PERPUSTAKAAN TEREKAM DAN BENTUK MIKRO	11	52,450,000	0	0	10	5,000,000	1	47,450,000
60103	KARTOGRAFI, NASKAH DAN LUKISAN	2	1,430,000	0	0	2	1,430,000	0	0
60201	BARANG BERCORAK KESENIAN	251	255,586,500	13	23,482,000	235	207,004,500	29	72,064,000
60202	ALAT BERCORAK KEBUDAYAAN	12	6,907,000	0	0	0	0	12	6,907,000
60501	TANAMAN	0	0	0	0	0	0	0	0
60703	GEDUNG DAN BANGUNAN DALAM RENOVASI	6	7,203,465,766	2	450,000,000	8	7,653,465,766	0	0
60704	JALAN, IRIGASI, DAN JARINGAN DALAM RENOVASI	0	0	0	0	0	0	0	0
TOTAL			18,507,862,841,346		3,406,790,583,665		3,434,157,621,507		18,480,495,803,504

LAPORAN BARANG PENGGUNA
 ASET TAK BERWUJUD
 RINCIAN PER KELOMPOK BARANG
 UNTUK PERIODE YANG BERAKHIR 31 DESEMBER 2020

Tanggal : 03/05/21 5:56 PM

Halaman : 1

Kode Lap : lap_atb_kl

UAPB : 010

KEMENTERIAN DALAM NEGERI

AKUN NERACA/ KELOMPOK BARANG		SALDO PER 1 JANUARI 2020		MUTASI				SALDO S.D 31 DESEMBER 2020	
				BERTAMBAH		BERKURANG			
KODE	URAIAN	KUANTITAS	NILAI	KUANTITAS	NILAI	KUANTITAS	NILAI	KUANTITAS	NILAI
1	2	3	4	5	6	7	8	9	10
162151	Software	45,727	765,131,557,636	96	23,950,847,629	778	56,581,686,055	45,045	732,500,719,210
80101	ASET TAK BERWUJUD	45,727	765,131,557,636	96	23,950,847,629	778	56,581,686,055	45,045	732,500,719,210
162161	Lisensi	1,894	3,863,437,050	4	63,100,000	0	0	1,898	3,926,537,050
80101	ASET TAK BERWUJUD	1,894	3,863,437,050	4	63,100,000	0	0	1,898	3,926,537,050
162171	Hasil Kajian/Penelitian	13	4,363,219,600	2	385,148,500	2	1,088,228,700	13	3,660,139,400
80101	ASET TAK BERWUJUD	13	4,363,219,600	2	385,148,500	2	1,088,228,700	13	3,660,139,400
162191	Aset Tak Berwujud Lainnya	16	4,067,719,850	1	20,750,000	1	73,700,000	16	4,014,769,850
80101	ASET TAK BERWUJUD	16	4,067,719,850	1	20,750,000	1	73,700,000	16	4,014,769,850
166113	Aset Tak Berwujud yang tidak digunakan dalam Operasional	251	62,393,603,816	716	52,725,894,612	66	15,493,082,245	901	99,626,416,183
80101	ASET TAK BERWUJUD	251	62,393,603,816	716	52,725,894,612	66	15,493,082,245	901	99,626,416,183
TOTAL			839,819,537,952		73,236,697,000		77,145,740,741		843,728,581,693

**LAPORAN BARANG PERSEDIAAN
UNTUK PERIODE YANG BERAKHIR 31 DESEMBER 2020**

Tanggal : 03/05/21 5:56 PM

Halaman : 1

UAPB : 010 KEMENTERIAN DALAM NEGERI

Kode Lap : lap_persediaan_kl

Kode	Uraian	Jumlah
117111	Barang Konsumsi	
1010301001	Alat Tulis	296,715,313
1010301002	Tinta Tulis, Tinta Stempel	7,241,074
1010301003	Penjepit Kertas	14,488,058
1010301004	Penghapus/Korektor	4,539,248
1010301005	Buku Tulis	126,412,820
1010301006	Ordner Dan Map	115,111,976
1010301007	Penggaris	3,860,310
1010301008	Cutter (Alat Tulis Kantor)	5,222,426
1010301009	Pita Mesin Ketik	2,988,800
1010301010	Alat Perekat	10,363,017
1010301011	Stadler HD	3,494,200
1010301012	Staples	1,553,332
1010301013	Isi Staples	238,442
1010301014	Barang Cetak	3,166,657,726
1010301999	Alat Tulis Kantor Lainnya	198,882,887
1010302001	Kertas HVS	85,421,410
1010302002	Berbagai Kertas	1,204,313,523
1010302003	Kertas Cover	7,894,400
1010302004	Amplop	61,689,670
1010302005	Kop Surat	124,057,988
1010302999	Kertas Dan Cover Lainnya	709,979,990
1010303002	Tinta Cetak	1,190,809,780
1010303003	Plat Cetak	57,575,000
1010303006	Film Cetak	159,046,000
1010303999	Bahan Cetak Lainnya	1,178,101,828
1010304001	Continuous Form	6,722,500
1010304002	Computer File/Tempat Disket	1,208,000
1010304003	Pita Printer	(42,350,000)
1010304004	Tinta/Toner Printer	(531,152,699)
1010304005	Disket	16,500
1010304006	USB/Flash Disk	26,722,260
1010304007	kartu Memori	1,587,300
1010304010	Mouse	9,046,700
1010304011	CD/DVD	26,755,000
1010304999	Bahan Komputer Lainnya	99,191,000
1010306001	Kabel Listrik	61,101,590
1010306002	Lampu Listrik	157,125,310
1010306003	Stop Kontak	3,609,925
1010306004	Saklar	8,575,600
1010306005	Stacker	770,000
1010306006	Balast	16,127,000
1010306007	Starter	477,200
1010306008	Vitting	3,630,064
1010306010	Batu Baterai	9,246,150
1010306999	Alat Listrik Lainnya	58,927,950

**LAPORAN BARANG PERSEDIAAN
UNTUK PERIODE YANG BERAKHIR 31 DESEMBER 2020**

Tanggal : 03/05/21 5:56 PM

Halaman : 2

UAPB : 010 KEMENTERIAN DALAM NEGERI

Kode Lap : lap_persediaan_kl

Kode	Uraian	Jumlah
1010307001	Bahan Baku Pakaian	18,409,600
1010307007	Perlengkapan Lapangan	499,200
1010307999	Perlengkapan Dinas Lainnya	7,200,000
1010309999	Perlengkapan Penunjang Kegiatan Kantor Lainnya	752,000
1010310999	Alat Penunjang Kegiatan Kantor Lainnya	50,437,476
1010311999	Bahan Penunjang Kegiatan Kantor Lainnya	(105,000)
1010312999	Alat/Bahan Penunjang Kegiatan Keamanan Lainnya	189,000
1010314001	Obat Cair (Barang Konsumsi)	125,290
1010314002	Obat Padat (Barang Konsumsi)	23,611,470
1010399999	Alat/bahan Untuk Kegiatan Kantor Lainnya	795,516,293
1010701002	Minuman	31,400
Jumlah Barang Konsumsi		9,550,663,297
117113	Bahan untuk Pemeliharaan	
1010305001	Sapu Dan Sikat	11,646,950
1010305002	Alat-Alat Pel Dan Lap	23,570,710
1010305003	Ember, Slang, Dan Tempat Air Lainnya	2,893,150
1010305004	Keset Dan Tempat Sampah	6,843,600
1010305005	Kunci, Kran Dan Semprotan	238,641,500
1010305006	Alat Pengikat	72,600
1010305007	Peralatan Ledeng	48,889,500
1010305008	Bahan Kimia Untuk Pembersih	130,324,390
1010305009	Alat Untuk Makan Dan Minum	102,293,900
1010305012	Pengharum Ruangan	2,674,800
1010305999	Perabot Kantor Lainnya	104,379,396
Jumlah Bahan untuk Pemeliharaan		672,230,496
117114	Suku Cadang	
1010203001	Suku Cadang Alat Kedokteran Umum	8,467,196
1010203002	Suku Cadang Alat Kedokteran Gigi	5,998,640
1010203010	Suku Cadang Alat Kedokteran Poliklinik Set	82,286,482
1010204011	Suku Cadang Alat Laboratorium Umum	186,746
1010204012	Suku Cadang Alat Laboratorium Microbiologi	15,210,000
1010206002	Suku Cadang Alat Komunikasi	3,000,000
1010299999	Suku Cadang Lainnya	16,392,500
Jumlah Suku Cadang		131,541,564
117122	Tanah Bangunan untuk dijual atau diserahkan kepada Masyarakat	
1010501002	Tanah dan Bangunan	26,118,716,216
Jumlah Tanah Bangunan untuk dijual atau diserahkan kepada Masyarakat		26,118,716,216
117124	Peralatan dan Mesin untuk dijual atau diserahkan kepada Masyarakat	
1010501004	Peralatan dan Mesin	1,188,832,320
Jumlah Peralatan dan Mesin untuk dijual atau diserahkan kepada Masyarakat		1,188,832,320
117125	Jalan, Irigasi dan Jaringan untuk diserahkan kepada Masyarakat	
1010501005	Jalan, Irigasi, dan Jaringan	16,139,868,038
Jumlah Jalan, Irigasi dan Jaringan untuk diserahkan kepada Masyarakat		16,139,868,038
117126	Aset Tetap Lainnya untuk diserahkan kepada Masyarakat	
1010501006	Aset Tetap Lainnya	816,890,000

**LAPORAN BARANG PERSEDIAAN
UNTUK PERIODE YANG BERAKHIR 31 DESEMBER 2020**

Tanggal : 03/05/21 5:56 PM

Halaman : 3

Kode Lap : lap_persediaan_kl

UAPB : 010 KEMENTERIAN DALAM NEGERI

Kode	Uraian	Jumlah
Jumlah Aset Tetap Lainnya untuk diserahkan kepada Masyarakat		816,890,000
117127	Aset Lain-Lain untuk diserahkan kepada Masyarakat	
1010501007	Aset Lain-lain	265,948,023,662
Jumlah Aset Lain-Lain untuk diserahkan kepada Masyarakat		265,948,023,662
117128	Barang Persediaan Lainnya untuk Dijual/Diserahkan ke Masyarakat	
1010501008	Barang Persediaan	71,946,226,000
Jumlah Barang Persediaan Lainnya untuk Dijual/Diserahkan ke Masyarakat		71,946,226,000
117129	Persediaan Lainnya Untuk Diserahkan Kepada Masyarakat - Dalam Proses	
1010901001	Tanah dan bangunan dalam proses	67,670,350
Jumlah Persediaan Lainnya Untuk Diserahkan Kepada Masyarakat - Dalam Proses		67,670,350
117131	Bahan Baku	
1010101999	Bahan Bangunan Dan Konstruksi Lainnya	480,000
1010102001	Bahan Kimia Padat	148,000
1010102002	Bahan Kimia Cair	9,397,914
1010102999	Bahan Kimia Lainnya	10,062,070
1010104001	Bahan Bakar Minyak (Bahan Baku)	82,518,300
1010104004	Bahan Bakar Gas(Bahan Baku)	4,788,000
1010105001	Kawat	642,000
1010105005	Biji Plastik	3,787,500
1010199999	Bahan Lainnya	19,014,709
Jumlah Bahan Baku		130,838,493
117191	Persediaan untuk Tujuan Strategis/Berjaga-jaga	
1010601999	Persediaan Untuk Tujuan Strategis/Berjaga-jaga Lainnya	29,004,250
Jumlah Persediaan untuk Tujuan Strategis/Berjaga-jaga		29,004,250
117199	Persediaan Lainnya	
1010401001	Obat Cair(Persediaan Lainnya)	350,597,534
1010401002	Obat Padat(Persediaan Lainnya)	1,324,765,848
1010401003	Obat Gas(Persediaan Lainnya)	19,783,392
1010401004	Obat Serbuk/Tepung(Persediaan Lainnya)	64,500,094
1010401005	Obat Gel/Salep(Persediaan Lainnya)	96,430,049
1010401006	Alat/Obat Kontrasepsi Keluarga Berencana(Persediaan Lainnya)	2,846,940
1010401007	Non Alat/Obat Kontrasepsi Keluarga Berencana(Persediaan Lainnya)	2,909,300
1010401999	Obat Lainnya(Persediaan Lainnya)	4,983,851,139
1020103999	Komponen Peralatan Lainnya	150,227,050
1020199999	Komponen Lainnya	43,508,405
1030101005	Kotak dan Bilik Suara	4,769,600
Jumlah Persediaan Lainnya		7,044,189,351
TOTAL		399,784,694,037

Keterangan :

- Persediaan senilai Rp. 0 dalam kondisi rusak.
- Persediaan senilai Rp. 0 dalam kondisi usang.

LAPORAN BARANG KUASA PENGGUNA
KONTRUKSI DALAM Pengerjaan
RINCIAN PER KELOMPOK BARANG
UNTUK PERIODE YANG BERAKHIR 31 DESEMBER 2020

Tanggal : 03/05/21 6:43 AM

Halaman : 1

Kode Lap : lap_kdp_kl

UAPB : 010 KEMENTERIAN DALAM NEGERI

AKUN NERACA/ KELOMPOK BARANG		JUMLAH S/D 1 JANUARI 2020	PENAMBAHAN	KDP YANG MENJADI ASET DEFINITIF	JUMLAH S/D 31 DESEMBER 2020	KETERANGAN
KODE	URAIAN	NILAI	NILAI	NILAI	NILAI	
1	2	3	4	5	6	7
136111	Konstruksi Dalam pengerjaan	24,016,934,779	29,103,415,738	20,198,485,171	32,921,865,346	
7010101001	Tanah Dalam Pengerjaan	0	0	0	0	
7010101002	Peralatan dan Mesin Dalam Pengerjaan	18,857,685,491	3,946,736,575	19,430,080,171	3,374,341,895	
7010101003	Gedung dan Bangunan Dalam Pengerjaan	5,159,249,288	25,156,679,163	768,405,000	29,547,523,451	
7010101004	Jalan dan Jembatan Dalam Pengerjaan	0	0	0	0	
7010101005	Aset Tetap Lainnya Dalam Pengerjaan	0	0	0	0	
162311	Aset Tak Berwujud Dalam Pengerjaan	0	0	0	0	
8020101001	Aset Tak Berwujud Dalam Penyelesaian	0	0	0	0	
TOTAL		24,016,934,779	29,103,415,738	20,198,485,171	32,921,865,346	

LAPORAN BARANG DENGAN KONDISI RUSAK BERAT
 YANG TELAH DIUSULKAN PROSES PENGHAPUSANNYA KEPADA PENGELOLA BARANG
 RINCIAN PER KELOMPOK BARANG
 UNTUK PERIODE YANG BERAKHIR 31 DESEMBER 2020

Tanggal : 03/05/21 6:44 AM

Halaman : 1

Kode Lap : lap_bmn_dbrb_kl

UAPB : 010

KEMENTERIAN DALAM NEGERI

AKUN NERACA/ KELOMPOK BARANG		SALDO PER 1 JANUARI 2020		MUTASI				SALDO PER 31 DESEMBER 2020	
				BERTAMBAH		BERKURANG			
KODE	URAIAN	KUANTITAS	NILAI	KUANTITAS	NILAI	KUANTITAS	NILAI	KUANTITAS	NILAI
1	2	3	4	5	6	7	8	9	10
132111	Peralatan dan Mesin	(1,190)	3,185,089,108	0	0	0	0	(1,190)	3,185,089,108
30201	ALAT ANGKUTAN DARAT BERMOTOR	(1)	174,400,000	0	0	0	0	(1)	174,400,000
30202	ALAT ANGKUTAN DARAT TAK BERMOTOR	0	3,900,000	0	0	0	0	0	3,900,000
30302	ALAT BENGKEL TAK BERMESIN	(22)	62,060,000	0	0	0	0	(22)	62,060,000
30303	ALAT UKUR	0	2,500,000	0	0	0	0	0	2,500,000
30401	ALAT PENGOLAHAN	0	39,550,000	0	0	0	0	0	39,550,000
30501	ALAT KANTOR	(39)	671,506,500	0	0	0	0	(39)	671,506,500
30502	ALAT RUMAH TANGGA	(77)	832,507,000	0	0	0	0	(77)	832,507,000
30601	ALAT STUDIO	(1)	2,364,000	0	0	0	0	(1)	2,364,000
30602	ALAT KOMUNIKASI	(1)	2,651,000	0	0	0	0	(1)	2,651,000
30807	PERALATAN LABORATORIUM HYDRODINAMICA	(17)	443,133,000	0	0	0	0	(17)	443,133,000
31001	KOMPUTER UNIT	(980)	766,148,608	0	0	0	0	(980)	766,148,608
31002	PERALATAN KOMPUTER	(52)	184,369,000	0	0	0	0	(52)	184,369,000
TOTAL			3,185,089,108		0		0		3,185,089,108

LAPORAN BARANG HILANG
 YANG TELAH DIUSULKAN PROSES PENGHAPUSANNYA KEPADA PENGELOLA BARANG
 RINCIAN PER KELOMPOK BARANG
 UNTUK PERIODE YANG BERAKHIR 31 DESEMBER 2020

Tanggal : 03/05/21 5:57 PM

Halaman : 1

Kode Lap : lap_bmn_dbh_kl

UAPB : 010 KEMENTERIAN DALAM NEGERI

AKUN NERACA/ KELOMPOK BARANG		SALDO PER 1 JANUARI 2020		MUTASI				SALDO PER 31 DESEMBER 2020	
				BERTAMBAH		BERKURANG			
KODE	URAIAN	KUANTITAS	NILAI	KUANTITAS	NILAI	KUANTITAS	NILAI	KUANTITAS	NILAI
1	2	3	4	5	6	7	8	9	10
132111	Peralatan dan Mesin	0	0	1	16,139,486	0	0	1	16,139,486
30201	ALAT ANGKUTAN DARAT BERMOTOR	0	0	1	16,139,486	0	0	1	16,139,486
TOTAL			0		16,139,486		0		16,139,486

LAPORAN POSISI BARANG MILIK NEGARA DI NERACA
 POSISI PER TANGGAL 31 DESEMBER 2020
 TAHUN ANGGARAN 2020

UAPB : 010 KEMENTERIAN DALAM NEGERI

Tanggal : 03/05/21 5:57 PM

Halaman : 1

Kode Lap : lap_bmn_neraca_face_kl

AKUN NERACA		JUMLAH
KODE	URAIAN	
1	2	2
117111	Barang Konsumsi	9,550,663,297
117113	Bahan untuk Pemeliharaan	672,230,496
117114	Suku Cadang	131,541,564
117122	Tanah Bangunan untuk dijual atau diserahkan kepada Masyarakat	26,118,716,216
117124	Peralatan dan Mesin untuk dijual atau diserahkan kepada Masyarakat	1,188,832,320
117125	Jalan, Irigasi dan Jaringan untuk diserahkan kepada Masyarakat	16,139,868,038
117126	Aset Tetap Lainnya untuk diserahkan kepada Masyarakat	816,890,000
117127	Aset Lain-Lain untuk diserahkan kepada Masyarakat	265,948,023,662
117128	Barang Persediaan Lainnya untuk Dijual/Diserahkan ke Masyarakat	71,946,226,000
117129	Persediaan Lainnya Untuk Diserahkan Kepada Masyarakat - Dalam	67,670,350
117131	Bahan Baku	130,838,493
117191	Persediaan untuk Tujuan Strategis/Berjaga-jaga	29,004,250
117199	Persediaan Lainnya	7,044,189,351
131111	Tanah	11,983,889,739,493
132111	Peralatan dan Mesin	3,160,929,282,184
133111	Gedung dan Bangunan	2,757,603,421,959
134111	Jalan dan Jembatan	60,913,906,674
134112	Irigasi	45,242,047,940
134113	Jaringan	164,467,059,138
135111	Aset Tetap Renovasi	130,755,238,149
135121	Aset Tetap Lainnya	51,636,396,806
136111	Konstruksi Dalam pengerjaan	32,921,865,346
137111	Akumulasi Penyusutan Peralatan dan Mesin	(2,837,946,953,472)
137211	Akumulasi Penyusutan Gedung dan Bangunan	(247,327,872,840)
137311	Akumulasi Penyusutan Jalan dan Jembatan	(29,813,536,594)
137312	Akumulasi Penyusutan Irigasi	(14,198,750,166)
137313	Akumulasi Penyusutan Jaringan	(53,907,257,733)
137411	Akumulasi Penyusutan Aset Tetap Lainnya	(138,115,878,628)
162151	Software	732,500,719,210
162161	Lisensi	3,926,537,050
162171	Hasil Kajian/Penelitian	3,660,139,400
162191	Aset Tak Berwujud Lainnya	4,014,769,850
166112	Aset Tetap yang tidak digunakan dalam Operasi Pemerintahan	95,880,959,387
166113	Aset Tak Berwujud yang tidak digunakan dalam Operasional	99,626,416,183
169122	Akumulasi Penyusutan Aset Tetap yang Tidak Digunakan dalam	(93,828,953,712)
169315	Akumulasi Amortisasi Software	(693,646,941,121)
169316	Akumulasi Amortisasi Lisensi	(3,440,210,620)
169318	Akumulasi Amortisasi Aset Tak Berwujud yang tidak digunakan	(92,722,355,540)
J U M L A H		15,522,804,482,380

LAPORAN POSISI BARANG MILIK NEGARA DI NERACA
 POSISI PER TANGGAL 01 JANUARI 2020 (SALDO AWAL)
 TAHUN ANGGARAN 2020

UAPB : 010 KEMENTERIAN DALAM NEGERI

Tanggal : 03/05/21 5:58 PM

Halaman : 1

Kode Lap : lap_bmn_neraca_sawal_kl

AKUN NERACA		JUMLAH
KODE	URAIAN	
1	2	2
117111	Barang Konsumsi	25,504,904,159
117113	Bahan untuk Pemeliharaan	3,316,190,550
117114	Suku Cadang	88,804,996
117122	Tanah Bangunan untuk dijual atau diserahkan kepada Masyarakat	3,070,438,276
117124	Peralatan dan Mesin untuk dijual atau diserahkan kepada Masyarakat	1,022,547,084
117126	Aset Tetap Lainnya untuk diserahkan kepada Masyarakat	555,102,000
117127	Aset Lain-Lain untuk diserahkan kepada Masyarakat	42,718,955,225
117128	Barang Persediaan Lainnya untuk Dijual/Diserahkan ke Masyarakat	14,269,910,300
117131	Bahan Baku	193,521,069
117191	Persediaan untuk Tujuan Strategis/Berjaga-jaga	8,945,000
117199	Persediaan Lainnya	1,550,149,046
131111	Tanah	11,780,535,039,124
132111	Peralatan dan Mesin	3,064,758,107,592
133111	Gedung dan Bangunan	2,756,244,855,806
134111	Jalan dan Jembatan	60,399,006,740
134112	Irigasi	44,261,780,900
134113	Jaringan	186,919,682,767
135111	Aset Tetap Renovasi	130,951,424,244
135121	Aset Tetap Lainnya	51,638,066,806
136111	Konstruksi Dalam pengerjaan	24,016,934,779
137111	Akumulasi Penyusutan Peralatan dan Mesin	(2,763,830,269,568)
137211	Akumulasi Penyusutan Gedung dan Bangunan	(206,729,829,210)
137311	Akumulasi Penyusutan Jalan dan Jembatan	(21,116,644,602)
137312	Akumulasi Penyusutan Irigasi	(10,494,329,557)
137313	Akumulasi Penyusutan Jaringan	(56,913,598,929)
137411	Akumulasi Penyusutan Aset Tetap Lainnya	(137,938,093,876)
162151	Software	765,131,557,636
162161	Lisensi	3,863,437,050
162171	Hasil Kajian/Penelitian	4,363,219,600
162191	Aset Tak Berwujud Lainnya	4,067,719,850
166112	Aset Tetap yang tidak digunakan dalam Operasi Pemerintahan	404,008,847,874
166113	Aset Tak Berwujud yang tidak digunakan dalam Operasional	62,393,603,816
169122	Akumulasi Penyusutan Aset Tetap yang Tidak Digunakan dalam	(163,552,469,838)
169315	Akumulasi Amortisasi Software	(725,924,301,416)
169316	Akumulasi Amortisasi Lisensi	(3,332,126,752)
169318	Akumulasi Amortisasi Aset Tak Berwujud yang tidak digunakan	(55,632,516,516)
J U M L A H		15,290,388,572,025

**LAPORAN PENYUSUTAN BARANG KUASA PENGGUNA
INTRAKOMPTABEL
RINCIAN PER KELOMPOK BARANG
TAHUN ANGGARAN 2020**

Tanggal : 03/05/21 5:58 PM

Halaman : 1

Kode Lap : lap_bmn_susut_intra_kl

UAKPB : 010 KEMENTERIAN DALAM NEGERI

AKUN NERACA/SUB-SUB KELOMPOK BARANG		SALDO 31 DESEMBER 2020						
KODE	URAIAN	KUANTITAS	NILAI PEROLEHAN	AKUMULASI PENYUSUTAN				NILAI BUKU
				SALDO AWAL	BEBAN PENYUSUTAN	KOREKSI	TOTAL	
1	2	3	4	5	6	7	8=5+6+7	9=4-8
132111	Peralatan dan Mesin	344,844	3,160,929,282,184	2,763,830,269,568	122,362,433,100	(48,245,749,196)	2,837,946,953,472	322,982,328,712
30101	ALAT BESAR DARAT	5	7,500,000	4,875,000	750,000	0	5,625,000	1,875,000
30103	ALAT BANTU	983	107,466,948,950	74,590,881,216	9,151,152,991	3,923,313,942	87,665,348,149	19,801,600,801
30201	ALAT ANGKUTAN DARAT BERMOTOR	1,484	176,186,802,330	138,731,277,885	9,229,321,760	(4,558,796,788)	143,401,802,857	32,784,999,473
30202	ALAT ANGKUTAN DARAT TAK BERMOTOR	132	830,024,954	407,935,204	217,279,250	0	625,214,454	204,810,500
30203	ALAT ANGKUTAN APUNG BERMOTOR	1	1,895,500	1,232,075	189,550	0	1,421,625	473,875
30204	ALAT ANGKUTAN APUNG TAK BERMOTOR	1	747,500,000	747,500,000	0	0	747,500,000	0
30301	ALAT BENGKEL BERMESIN	76	6,151,744,568	4,228,569,940	436,662,863	(4,283,565)	4,660,949,238	1,490,795,330
30302	ALAT BENGKEL TAK BERMESIN	257	463,881,979	371,272,500	36,039,418	(35,167,300)	372,144,618	91,737,361
30303	ALAT UKUR	153	7,637,218,504	7,199,988,504	70,443,150	(19,020,000)	7,251,411,654	385,806,850
30401	ALAT PENGOLAHAN	297	4,261,524,354	3,995,439,819	45,614,911	(12,970,000)	4,028,084,730	233,439,624
30501	ALAT KANTOR	36,201	178,245,303,153	153,166,918,940	7,212,186,811	(2,838,918,021)	157,540,187,730	20,705,115,423
30502	ALAT RUMAH TANGGA	152,662	531,527,313,945	474,542,817,075	17,416,465,240	(4,038,683,882)	487,920,598,433	43,606,715,512
30601	ALAT STUDIO	29,614	123,013,294,354	108,394,789,085	3,298,469,617	(632,828,488)	111,060,430,214	11,952,864,140
30602	ALAT KOMUNIKASI	2,924	29,183,804,655	25,570,050,574	1,448,735,001	(764,447,477)	26,254,338,098	2,929,466,557
30603	PERALATAN PEMANCAR	8,873	110,433,316,295	70,983,597,318	8,803,822,530	(5,728,901)	79,781,690,947	30,651,625,348
30604	PERALATAN KOMUNIKASI NAVIGASI	5	24,144,800	3,039,993	1,609,653	0	4,649,646	19,495,154
30701	ALAT KEDOKTERAN	1,506	14,232,467,043	9,355,008,321	818,712,146	(546,777,606)	9,626,942,861	4,605,524,182
30702	ALAT KESEHATAN UMUM	582	5,611,952,546	1,905,253,985	407,665,590	(35,275,000)	2,277,644,575	3,334,307,971
30801	UNIT ALAT LABORATORIUM	1,263	19,143,447,261	10,894,967,032	1,436,925,909	(282,253,030)	12,049,639,911	7,093,807,350
30802	UNIT ALAT LABORATORIUM KIMIA NUKLIR	15	76,807,838	177,952,044	3,768,482	(167,873,466)	13,847,060	62,960,778
30803	ALAT LABORATORIUM FISIKA NUKLIR/ELEKTRONIKA	269	1,889,260,643	1,210,306,673	124,153,066	(107,262,719)	1,227,197,020	662,063,623
30804	ALAT PROTEKSI RADIASI/PROTEKSI LINGKUNGAN	9	165,747,000	16,537,500	10,124,850	0	26,662,350	139,084,650
30806	ALAT LABORATORIUM LINGKUNGAN HIDUP	183	578,258,050	7,004,714	52,252,775	0	59,257,489	519,000,561
30807	PERALATAN LABORATORIUM HYDRODINAMICA	852	24,754,787,018	22,596,515,612	886,855,560	0	23,483,371,172	1,271,415,846
30808	ALAT LABORATORIUM STANDARISASI KALIBRASI & INSTRUMENTASI	700	1,123,176,604	978,618,868	17,533,489	(4,625,456)	991,526,901	131,649,703
30902	PERSENJATAAN NON SENJATA API	259	758,657,500	252,737,503	106,265,024	(26,400,000)	332,602,527	426,054,973
30904	ALAT KHUSUS KEPOLISIAN	382	10,739,470,520	9,310,844,814	457,716,138	194,518,900	9,963,079,852	776,390,668
31001	KOMPUTER UNIT	28,054	346,962,551,987	311,612,205,725	11,500,817,742	(5,808,401,866)	317,304,621,601	29,657,930,386
31002	PERALATAN KOMPUTER	76,015	1,448,063,308,385	1,326,942,516,228	47,923,729,622	(32,347,846,391)	1,342,518,399,459	105,544,908,926
31102	ALAT EKSPLORASI GEOFISIKA	18	1,226,809,444	693,410,534	240,859,224	0	934,269,758	292,539,686
31301	SUMUR	5	1,466,665,515	819,474,788	158,239,752	0	977,714,540	488,950,975
31501	ALAT DETEKSI	2	2,043,000	2,043,000	0	0	2,043,000	0
31502	ALAT PELINDUNG	194	359,543,500	117,729,225	76,767,950	0	194,497,175	165,046,325
31503	ALAT SAR	151	1,009,556,339	436,327,991	201,875,982	0	638,203,973	371,352,366
31504	ALAT KERJA PENERBANGAN	431	2,720,770,702	1,204,606,853	217,538,704	(17,523,600)	1,404,621,957	1,316,148,745
31601	ALAT PERAGA PELATIHAN DAN PERCONTOHAN	0	0	0	0	0	0	0
31701	UNIT PERALATAN PROSES/PRODUKSI	49	2,529,922,350	1,371,367,723	176,467,271	(97,848,482)	1,449,986,512	1,079,935,838

**LAPORAN PENYUSUTAN BARANG KUASA PENGGUNA
INTRAKOMPTABEL
RINCIAN PER KELOMPOK BARANG
TAHUN ANGGARAN 2020**

Tanggal : 03/05/21 5:58 PM

Halaman : 2

Kode Lap : lap_bmn_susut_intra_kl

UAKPB : 010 KEMENTERIAN DALAM NEGERI

AKUN NERACA/SUB-SUB KELOMPOK BARANG		SALDO 31 DESEMBER 2020						
KODE	URAIAN	KUANTITAS	NILAI PEROLEHAN	AKUMULASI PENYUSUTAN				NILAI BUKU
				SALDO AWAL	BEBAN PENYUSUTAN	KOREKSI	TOTAL	
1	2	3	4	5	6	7	8=5+6+7	9=4-8
31801	RAMBU-RAMBU LALU LINTAS DARAT	45	79,418,712	72,859,898	6,558,814	0	79,418,712	0
31802	RAMBU-RAMBU LALU LINTAS UDARA	1	5,262,400	5,262,400	0	0	5,262,400	0
31901	PERALATAN OLAH RAGA	191	1,247,179,486	906,533,009	168,862,265	(10,650,000)	1,064,745,274	182,434,212
133111	Gedung dan Bangunan	2,576	2,757,603,421,959	206,729,829,210	74,214,469,312	(33,616,425,682)	247,327,872,840	2,510,275,549,119
40101	BANGUNAN GEDUNG TEMPAT KERJA	576	1,898,787,186,719	140,837,515,871	51,239,310,667	(21,760,837,407)	170,315,989,131	1,728,471,197,588
40102	BANGUNAN GEDUNG TEMPAT TINGGAL	476	785,837,341,672	60,727,836,167	21,146,810,192	(11,008,647,122)	70,865,999,237	714,971,342,435
40201	CANDI/TUGU PERINGATAN/PRASASTI	3	1,362,830,500	46,494,417	25,488,580	0	71,982,997	1,290,847,503
40401	TUGU/TANDA BATAS	1,521	71,616,063,068	5,117,982,755	1,802,859,873	(846,941,153)	6,073,901,475	65,542,161,593
134111	Jalan dan Jembatan	1,185,895	60,913,906,674	21,116,644,602	8,201,961,381	494,930,611	29,813,536,594	31,100,370,080
50101	JALAN	1,185,626	58,588,487,674	20,917,610,326	8,147,550,976	581,756,937	29,646,918,239	28,941,569,435
50102	JEMBATAN	269	2,325,419,000	199,034,276	54,410,405	(86,826,326)	166,618,355	2,158,800,645
134112	Irigasi	91	45,242,047,940	10,494,329,557	4,701,272,864	(996,852,255)	14,198,750,166	31,043,297,774
50201	BANGUNAN AIR IRIGASI	8	4,076,227,752	213,994,771	133,978,278	62,345,476	410,318,525	3,665,909,227
50202	BANGUNAN PENGAIRAN PASANG SURUT	1	330,174,000	14,926,736	4,344,395	6,795,239	26,066,370	304,107,630
50204	BANGUNAN PENGAMAN SUNGAI/PANTAI & PENANGGULANGAN BENCANA ALAM	6	25,564,901,788	8,755,011,278	3,890,070,259	(1,052,852,000)	11,592,229,537	13,972,672,251
50205	BANGUNAN PENGEMBANGAN SUMBER AIR DAN AIR TANAH	22	2,588,796,000	620,771,947	146,281,171	(326,987,792)	440,065,326	2,148,730,674
50206	BANGUNAN AIR BERSIH/AIR BAKU	27	4,550,934,400	436,710,664	311,781,070	229,617,295	978,109,029	3,572,825,371
50207	BANGUNAN AIR KOTOR	27	8,131,014,000	452,914,161	214,817,691	84,229,527	751,961,379	7,379,052,621
134113	Jaringan	1,488	164,467,059,138	56,913,598,929	4,257,153,482	(7,263,494,678)	53,907,257,733	110,559,801,405
50301	INSTALASI AIR BERSIH / AIR BAKU	53	22,867,788,424	12,211,860,809	766,558,438	(6,394,273,431)	6,584,145,816	16,283,642,608
50302	INSTALASI AIR KOTOR	56	22,702,855,280	5,502,313,351	735,948,706	0	6,238,262,057	16,464,593,223
50303	INSTALASI PENGOLAHAN SAMPAH	26	157,772,000	69,795,200	15,777,200	0	85,572,400	72,199,600
50305	INSTALASI PEMBANGKIT LISTRIK	890	14,206,977,928	5,139,363,787	319,208,603	(839,029,621)	4,619,542,769	9,587,435,159
50306	INSTALASI GARDU LISTRIK	23	10,526,103,959	2,196,510,790	264,090,207	31,799,385	2,492,400,382	8,033,703,577
50309	INSTALASI PENGAMAN	4	318,420,172	318,420,172	0	0	318,420,172	0
50310	INSTALASI LAIN	56	6,982,464,355	6,979,714,355	2,750,000	0	6,982,464,355	0
50401	JARINGAN AIR MINUM	9	4,693,927,779	4,028,376,404	33,938,910	0	4,062,315,314	631,612,465
50402	JARINGAN LISTRIK	84	75,758,094,225	17,426,439,728	1,864,935,700	(61,991,011)	19,229,384,417	56,528,709,808
50403	JARINGAN TELEPON	287	6,252,655,016	3,040,804,333	253,945,718	0	3,294,750,051	2,957,904,965
135111	Aset Tetap Renovasi	101	130,094,851,165	128,721,633,863	3,989,333	(7,978,666)	128,717,644,530	1,377,206,635
60703	GEDUNG DAN BANGUNAN DALAM RENOVASI	13	1,770,206,385	396,989,083	3,989,333	(7,978,666)	392,999,750	1,377,206,635
60704	JALAN, IRIGASI, DAN JARINGAN DALAM RENOVASI	88	128,324,644,780	128,324,644,780	0	0	128,324,644,780	0
135121	Aset Tetap Lainnya	1,075	10,934,528,653	9,216,460,013	197,078,810	(15,304,725)	9,398,234,098	1,536,294,555
60201	BARANG BERCORAK KESENIAN	1,075	10,934,528,653	9,216,460,013	197,078,810	(15,304,725)	9,398,234,098	1,536,294,555
166112	Aset Tetap yang tidak digunakan dalam Operasi Pemerintahan	29,784	95,400,777,680	163,552,469,838	128,320,362	(69,851,836,488)	93,828,953,712	1,571,823,968
30101	ALAT BESAR DARAT	0	0	0	0	0	0	0
30103	ALAT BANTU	45	309,958,950	1,369,592,250	95,806,964	(1,158,121,513)	307,277,701	2,681,249
30201	ALAT ANGKUTAN DARAT BERMOTOR	189	13,656,345,853	12,570,937,986	0	1,085,407,867	13,656,345,853	0

**LAPORAN PENYUSUTAN BARANG KUASA PENGGUNA
INTRAKOMPTABEL
RINCIAN PER KELOMPOK BARANG
TAHUN ANGGARAN 2020**

Tanggal : 03/05/21 5:58 PM

Halaman : 3

Kode Lap : lap_bmn_susut_intra_kl

UAKPB : 010 KEMENTERIAN DALAM NEGERI

AKUN NERACA/SUB-SUB KELOMPOK BARANG		SALDO 31 DESEMBER 2020						
KODE	URAIAN	KUANTITAS	NILAI PEROLEHAN	AKUMULASI PENYUSUTAN				NILAI BUKU
				SALDO AWAL	BEBAN PENYUSUTAN	KOREKSI	TOTAL	
1	2	3	4	5	6	7	8=5+6+7	9=4-8
30202	ALAT ANGKUTAN DARAT TAK BERMOTOR	7	7,064,905	7,064,905	0	0	7,064,905	0
30204	ALAT ANGKUTAN APUNG TAK BERMOTOR	2	45,727,000	45,727,000	0	0	45,727,000	0
30301	ALAT BENGKEL BERMESIN	6	4,893,900	322,000	203,445	3,961,565	4,487,010	406,890
30302	ALAT BENGKEL TAK BERMESIN	16	63,296,000	38,018,000	4,839,000	(3,756,000)	39,101,000	24,195,000
30303	ALAT UKUR	1	1,698,000	13,298,000	0	(11,600,000)	1,698,000	0
30401	ALAT PENGOLAHAN	196	503,958,508	490,988,508	0	12,970,000	503,958,508	0
30501	ALAT KANTOR	4,428	12,019,045,921	11,242,204,226	2,117,500	762,019,195	12,006,340,921	12,705,000
30502	ALAT RUMAH TANGGA	19,070	30,979,210,009	26,250,605,104	924,418	4,724,326,433	30,975,855,955	3,354,054
30601	ALAT STUDIO	279	1,614,856,273	1,235,176,381	0	379,679,892	1,614,856,273	0
30602	ALAT KOMUNIKASI	528	825,524,235	2,763,498,350	1,427,500	(1,939,401,615)	825,524,235	0
30603	PERALATAN PEMANCAR	3	22,573,500	114,072,138	363,884	(93,500,000)	20,936,022	1,637,478
30701	ALAT KEDOKTERAN	543	865,445,006	320,815,900	0	544,629,106	865,445,006	0
30702	ALAT KESEHATAN UMUM	16	101,695,000	0	7,380,000	35,275,000	42,655,000	59,040,000
30801	UNIT ALAT LABORATORIUM	770	1,331,813,399	1,220,671,524	1,166,495	107,286,140	1,329,124,159	2,689,240
30802	UNIT ALAT LABORATORIUM KIMIA NUKLIR	1	148,043,000	35,750,000	4,934,767	107,358,233	148,043,000	0
30803	ALAT LABORATORIUM FISIKA NUKLIR/ELEKTRONIKA	3	9,000,000	70,839,357	433,335	(66,472,697)	4,799,995	4,200,005
30807	PERALATAN LABORATORIUM HYDRODINAMICA	0	0	0	0	0	0	0
30808	ALAT LABORATORIUM STANDARISASI KALIBRASI & INSTRUMENTASI	2	1,312,300	0	65,614	1,115,456	1,181,070	131,230
30902	PERSENJATAAN NON SENJATA API	9	121,900,910	121,900,910	0	0	121,900,910	0
30904	ALAT KHUSUS KEPOLISIAN	0	0	0	0	0	0	0
31001	KOMPUTER UNIT	2,272	23,783,376,403	22,105,257,662	3,734,950	1,672,515,041	23,781,507,653	1,868,750
31002	PERALATAN KOMPUTER	1,027	6,596,811,049	4,880,720,613	2,062,500	1,711,590,436	6,594,373,549	2,437,500
31102	ALAT EKSPLORASI GEOFISIKA	0	0	1,000,000	0	(1,000,000)	0	0
31503	ALAT SAR	0	0	0	0	0	0	0
31504	ALAT KERJA PENERBANGAN	11	89,616,000	50,074,286	10,493,660	17,523,600	78,091,546	11,524,454
31601	ALAT PERAGA PELATIHAN DAN PERCONTOHAN	1	91,000	91,000	0	0	91,000	0
31701	UNIT PERALATAN PROSES/PRODUKSI	39	137,077,769	23,958,750	4,461,875	91,734,332	120,154,957	16,922,812
31901	PERALATAN OLAH RAGA	6	10,722,000	3,589,500	0	7,132,500	10,722,000	0
40101	BANGUNAN GEDUNG TEMPAT KERJA	(3)	181,893,000	62,309,796,529	(63,587,262)	(62,218,814,528)	27,394,739	154,498,261
40102	BANGUNAN GEDUNG TEMPAT TINGGAL	9	465,381,650	15,096,180,209	14,498,186	(14,882,262,165)	228,416,230	236,965,420
40401	TUGU/TANDA BATAS	0	0	117,294,393	0	(117,294,393)	0	0
50101	JALAN	0	0	0	0	0	0	0
50102	JEMBATAN	0	0	508,174,128	0	(508,174,128)	0	0
50201	BANGUNAN AIR IRIGASI	9	152,283,119	113,963,067	3,045,660	(85,029,308)	31,979,419	120,303,700
50204	BANGUNAN PENGAMAN SUNGAI/PANTAI & PENANGGULANGAN BENCANA ALAM	0	0	84,420,980	0	(84,420,980)	0	0
50205	BANGUNAN PENGEMBANGAN SUMBER AIR DAN AIR TANAH	209	315,243,997	98,314,543	10,508,270	(4,914,000)	103,908,813	211,335,184
50206	BANGUNAN AIR BERSIH/AIR BAKU	4	24,476,000	5,813,052	611,900	0	6,424,952	18,051,048
50301	INSTALASI AIR BERSIH / AIR BAKU	58	544,528,674	172,433,840	18,150,922	0	190,584,762	353,943,912

**LAPORAN PENYUSUTAN BARANG KUASA PENGGUNA
INTRAKOMPTABEL
RINCIAN PER KELOMPOK BARANG
TAHUN ANGGARAN 2020**

Tanggal : 03/05/21 5:58 PM

Halaman : 4

Kode Lap : lap_bmn_susut_intra_kl

UAKPB : 010 KEMENTERIAN DALAM NEGERI

AKUN NERACA/SUB-SUB KELOMPOK BARANG		SALDO 31 DESEMBER 2020						
KODE	URAIAN	KUANTITAS	NILAI PEROLEHAN	AKUMULASI PENYUSUTAN				NILAI BUKU
				SALDO AWAL	BEBAN PENYUSUTAN	KOREKSI	TOTAL	
1	2	3	4	5	6	7	8=5+6+7	9=4-8
50306	INSTALASI GARDU LISTRIK	0	0	18,746,904	0	(18,746,904)	0	0
50310	INSTALASI LAIN	0	0	0	0	0	0	0
50401	JARINGAN AIR MINUM	0	0	4,275,843	0	(4,275,843)	0	0
50402	JARINGAN LISTRIK	1	394,042,350	0	4,676,779	66,667,790	71,344,569	322,697,781
50403	JARINGAN TELEPON	0	0	0	0	0	0	0
60201	BARANG BERCORAK KESENIAN	27	71,872,000	46,882,000	0	14,755,000	61,637,000	10,235,000
60703	GEDUNG DAN BANGUNAN DALAM RENOVASI	0	0	0	0	0	0	0
60704	JALAN, IRIGASI, DAN JARINGAN DALAM RENOVASI	0	0	0	0	0	0	0
JUMLAH		1,565,854	6,425,585,875,393	3,360,575,235,580	214,066,678,644	(159,502,711,079)	3,415,139,203,145	3,010,446,672,248

**LAPORAN PENYUSUTAN BARANG KUASA PENGGUNA
EKSTRAKOMPTABEL
RINCIAN PER KELOMPOK BARANG
TAHUN ANGGARAN 2020**

Tanggal : 03/05/21 6:45 AM

Halaman : 1

Kode Lap : lap_bmn_susut_ekstra_kl

UAKPB : 010 KEMENTERIAN DALAM NEGERI

AKUN NERACA/SUB-SUB KELOMPOK BARANG		SALDO 31 DESEMBER 2020						
KODE	URAIAN	KUANTITAS	NILAI PEROLEHAN	AKUMULASI PENYUSUTAN				NILAI BUKU
				SALDO AWAL	PERIODE BERJALAN	KOREKSI	TOTAL	
1	2	3	4	5	6	7	8=5+6+7	9=4-8
132111	Peralatan dan Mesin	32,660	7,932,648,538	3,529,248,168	1,040,420,842	(21,873,527)	4,547,795,483	3,384,853,055
30103	ALAT BANTU	46	7,001,500	1,189,574	894,148	0	2,083,722	4,917,778
30202	ALAT ANGKUTAN DARAT TAK BERMOTOR	4	3,724,000	2,243,500	987,000	0	3,230,500	493,500
30302	ALAT BENGKEL TAK BERMESIN	220	55,592,650	49,874,650	1,602,500	(405,000)	51,072,150	4,520,500
30303	ALAT UKUR	29	6,621,356	1,354,668	748,512	111,900	2,215,080	4,406,276
30401	ALAT PENGOLAHAN	14	4,117,500	3,607,500	225,000	(52,500)	3,780,000	337,500
30501	ALAT KANTOR	4,695	844,452,933	710,999,408	53,609,659	(35,075)	764,573,992	79,878,941
30502	ALAT RUMAH TANGGA	22,744	5,933,898,043	2,302,648,923	833,446,475	(9,004,229)	3,127,091,169	2,806,806,874
30601	ALAT STUDIO	486	184,448,800	47,360,870	30,948,140	13,404,200	91,713,210	92,735,590
30602	ALAT KOMUNIKASI	395	120,701,616	57,357,169	19,584,998	(5,676,000)	71,266,167	49,435,449
30603	PERALATAN PEMANCAR	144	1,947,000	1,265,552	194,700	0	1,460,252	486,748
30701	ALAT KEDOKTERAN	1,396	167,512,921	83,395,975	15,892,984	(10,552,388)	88,736,571	78,776,350
30702	ALAT KESEHATAN UMUM	668	140,293,090	53,061,640	16,807,800	(5,055,000)	64,814,440	75,478,650
30801	UNIT ALAT LABORATORIUM	48	18,169,350	2,942,189	1,159,469	(175,000)	3,926,658	14,242,692
30802	UNIT ALAT LABORATORIUM KIMIA NUKLIR	9	483,450	14,493	17,232	0	31,725	451,725
30803	ALAT LABORATORIUM FISIKA NUKLIR/ELEKTRONIKA	13	6,228,000	713,655	261,931	(205,332)	770,254	5,457,746
30806	ALAT LABORATORIUM LINGKUNGAN HIDUP	2	1,600,000	0	114,286	0	114,286	1,485,714
30808	ALAT LABORATORIUM STANDARISASI KALIBRASI & INSTRUMENTASI	6	3,095,440	79,544	194,544	0	274,088	2,821,352
30902	PERSENJATAAN NON SENJATA API	851	102,801,625	95,000,820	2,632,737	0	97,633,557	5,168,068
30904	ALAT KHUSUS KEPOLISIAN	152	35,339,544	14,096,452	7,636,761	0	21,733,213	13,606,331
31001	KOMPUTER UNIT	9	4,020,000	2,645,000	750,000	(500,000)	2,895,000	1,125,000
31002	PERALATAN KOMPUTER	406	223,802,720	69,646,452	45,933,448	(3,729,103)	111,850,797	111,951,923
31502	ALAT PELINDUNG	295	56,602,000	28,314,000	5,009,000	0	33,323,000	23,279,000
31503	ALAT SAR	7	789,000	0	197,250	0	197,250	591,750
31504	ALAT KERJA PENERBANGAN	4	3,256,000	162,800	325,600	0	488,400	2,767,600
31802	RAMBU-RAMBU LALU LINTAS UDARA	10	4,400,000	440,000	880,000	0	1,320,000	3,080,000
31901	PERALATAN OLAH RAGA	7	1,750,000	833,334	366,668	0	1,200,002	549,998
133111	Gedung dan Bangunan	2,298	19,784,176,450	3,749,323,424	395,870,214	0	4,145,193,638	15,638,982,812
40101	BANGUNAN GEDUNG TEMPAT KERJA	3	20,950,450	(3,831,873)	605,572	0	(3,226,301)	24,176,751
40102	BANGUNAN GEDUNG TEMPAT TINGGAL	0	0	0	0	0	0	0
40401	TUGU/TANDA BATAS	2,295	19,763,226,000	3,753,155,297	395,264,642	0	4,148,419,939	15,614,806,061
135121	Aset Tetap Lainnya	0	0	0	0	0	0	0
60201	BARANG BERCORAK KESENIAN	0	0	0	0	0	0	0
166112	Aset Tetap yang tidak digunakan dalam Operasi Pemerintahan	9,033	1,366,548,086	1,424,185,736	316,799	(58,783,188)	1,365,719,347	828,739
30202	ALAT ANGKUTAN DARAT TAK BERMOTOR	0	0	0	0	0	0	0
30302	ALAT BENGKEL TAK BERMESIN	1	155,000	155,000	0	0	155,000	0
30303	ALAT UKUR	0	0	0	0	0	0	0
30401	ALAT PENGOLAHAN	255	9,447,000	9,394,500	0	52,500	9,447,000	0

**LAPORAN PENYUSUTAN BARANG KUASA PENGGUNA
EKSTRAKOMPTABEL
RINCIAN PER KELOMPOK BARANG
TAHUN ANGGARAN 2020**

Tanggal : 03/05/21 6:45 AM

Halaman : 2

Kode Lap : lap_bmn_susut_ekstra_kl

UAKPB : 010 KEMENTERIAN DALAM NEGERI

AKUN NERACA/SUB-SUB KELOMPOK BARANG		SALDO 31 DESEMBER 2020						
KODE	URAIAN	KUANTITAS	NILAI PEROLEHAN	AKUMULASI PENYUSUTAN				NILAI BUKU
				SALDO AWAL	PERIODE BERJALAN	KOREKSI	TOTAL	
1	2	3	4	5	6	7	8=5+6+7	9=4-8
30501	ALAT KANTOR	444	73,769,275	75,889,200	0	(2,119,925)	73,769,275	0
30502	ALAT RUMAH TANGGA	7,751	1,219,181,944	1,288,688,521	109,090	(70,052,031)	1,218,745,580	436,364
30601	ALAT STUDIO	42	5,209,000	2,679,000	0	2,530,000	5,209,000	0
30602	ALAT KOMUNIKASI	68	10,476,000	6,918,552	0	3,557,448	10,476,000	0
30603	PERALATAN PEMANCAR	0	0	0	0	0	0	0
30701	ALAT KEDOKTERAN	395	35,090,588	24,538,200	0	10,552,388	35,090,588	0
30702	ALAT KESEHATAN UMUM	24	5,055,000	0	0	5,055,000	5,055,000	0
30801	UNIT ALAT LABORATORIUM	18	2,535,000	2,409,077	0	125,923	2,535,000	0
30803	ALAT LABORATORIUM FISIKA NUKLIR/ELEKTRONIKA	2	220,000	0	7,334	212,666	220,000	0
30902	PERSENJATAAN NON SENJATA API	0	0	0	0	0	0	0
30904	ALAT KHUSUS KEPOLISIAN	0	0	0	0	0	0	0
31001	KOMPUTER UNIT	0	0	0	0	0	0	0
31002	PERALATAN KOMPUTER	21	4,392,279	12,688,686	200,375	(8,697,157)	4,191,904	200,375
31502	ALAT PELINDUNG	10	825,000	825,000	0	0	825,000	0
31503	ALAT SAR	0	0	0	0	0	0	0
31901	PERALATAN OLAH RAGA	0	0	0	0	0	0	0
60201	BARANG BERCORAK KESENIAN	2	192,000	0	0	0	0	192,000
JUMLAH		43,991	29,083,373,074	8,702,757,328	1,436,607,855	(80,656,715)	10,058,708,468	19,024,664,606