

Lampiran I : PERATURAN BUPATI BELU
 Nomor : 30 Tahun 2020
 Tanggal : 25 Agustus 2020



PEMERINTAH KABUPATEN BELU

LAPORAN REALISASI ANGGARAN PENDAPATAN DAN BELANJA DAERAH

periode 1 Januari s.d 31 Desember 2019

(Dalam rupiah)

KODE REKENING	URAIAN	JUMLAH (Rp)				BERTAMBAH/ (BERKURANG)	
		ANGGARAN SETELAH PERUBAHAN	REALISASI	(Rp)	%		
1	2	3	4	5	6		
4	PENDAPATAN	993,786,850,485.00	972,546,394,699.98	(21,240,455,785.02)	97.86		
4.1	PENDAPATAN ASLI DAERAH	92,768,372,310.00	86,449,750,930.98	(6,318,621,379.02)	93.19		
4.1.1	Pendapatan Pajak Daerah	20,436,516,251.00	21,648,331,860.00	1,211,815,609.00	105.93		
4.1.2	Hasil Retribusi Daerah	6,368,027,598.00	6,199,125,127.00	(168,902,471.00)	97.35		
4.1.3	Hasil Pengelolaan Kekayaan Daerah yang Dipisahkan	7,048,979,947.00	7,048,979,947.00	-	100.00		
4.1.4	Lain-lain Pendapatan Asli Daerah yang Sah	58,914,848,514.00	51,553,313,996.98	(7,361,534,517.02)	87.50		
4.2	DANA PERIMBANGAN	756,283,255,586.00	743,591,609,115.00	(12,691,646,471.00)	98.32		
4.2.1	Bagi Hasil Pajak/Bagi Hasil Bukan Pajak	10,469,147,000.00	7,101,462,284.00	(3,367,684,716.00)	67.83		
4.2.2	Dana Alokasi Umum	517,570,214,000.00	517,570,214,000.00	-	100.00		
4.2.3	Dana Alokasi Khusus	228,243,894,586.00	218,919,932,831.00	(9,323,961,755.00)	95.91		
4.3	LAIN-LAIN PENDAPATAN DAERAH YANG SAH	144,735,222,589.00	142,505,034,654.00	(2,230,187,935.00)	98.46		
4.3.1	Pendapatan Hibah	35,503,291,700.00	33,704,597,329.00	(1,798,694,371.00)	94.93		
4.3.3	Dana Bagi Hasil Pajak dari Provinsi dan Pemerintah Daerah Lainnya	25,188,595,889.00	24,757,102,325.00	(431,493,564.00)	98.29		
4.3.4	Dana Penyesuaian dan Otonomi Khusus	84,043,335,000.00	84,043,335,000.00	-	100.00		
5	BELANJA	1,073,761,619,440.00	992,180,923,715.74	(81,580,695,724.26)	92.40		
5.1	BELANJA TIDAK LANGSUNG	476,281,714,883.00	458,211,282,460.00	(18,070,432,423.00)	96.21		
5.1.1	Belanja Pegawai	325,262,658,975.00	308,236,058,085.00	(17,026,600,890.00)	94.77		
5.1.4	Belanja Hibah	8,636,158,000.00	8,046,348,000.00	(589,810,000.00)	93.17		
5.1.5	Belanja Bantuan Sosial	2,975,000,000.00	2,975,000,000.00	-	100.00		
5.1.6	Belanja Bagi Hasil kepada Provinsi/Kabupaten/Kota dan Pemerintah Desa	1,705,811,840.00	1,705,811,840.00	-	100.00		
5.1.7	Belanja Bantuan Keuangan kepada Provinsi/Kabupaten/Kota dan Pemerintahan Desa	137,302,086,068.00	137,248,064,535.00	(54,021,533.00)	99.96		
5.1.8	Belanja Tidak Terduga	400,000,000.00	0.00	(400,000,000.00)	0.00		

KODE REKENING	URAIAN	Jumlah (Rp)		BERTAMBAH/ (BERKURANG)	
		ANGGARAN SETELAH PERUBAHAN	REALISASI	(Rp)	%
1	2	3	4	5	6
5.2	BELANJA LANGSUNG	597,479,904,557.00	533,969,641,255.74	(63,510,263,301.26)	89.37
5.2.1	Belanja Pegawai	102,254,719,873.00	93,792,355,353.00	(8,462,364,520.00)	91.72
5.2.2	Belanja Barang dan Jasa	248,611,290,333.00	227,213,947,018.74	(21,397,343,314.26)	91.39
5.2.3	Belanja Modal	246,613,894,351.00	212,963,338,884.00	(33,650,555,467.00)	86.35
	SURPLUS / DEFISIT	(79,974,768,955.00)	(19,634,529,015.76)	60,340,239,939.24	24.55
6.1	PENERIMAAN PEMBIAYAAN DAERAH	79,974,768,955.00	79,979,697,955.21	4,929,000.21	100.01
6.1.1	Sisa Lebih Perhitungan Anggaran Tahun Anggaran Sebelumnya	79,974,768,955.00	79,979,697,955.21	4,929,000.21	100.01
	PEMBIAYAAN NETTO	79,974,768,955.00	79,979,697,955.21	4,929,000.21	100.01
	SISA LEBIH/KURANG PEMBIAYAAN TAHUN BERKENAAN	0.00	60,345,168,939.45	60,345,168,939.45	0.00


 BUPATI BELU,
[Signature]
 WILLYBROUS LAY

Lampiran I : PERATURAN DAERAH KABUPATEN BELU
 Nomor : 1 Tahun 2021
 Tanggal : 23 Agustus 2021



PEMERINTAH KABUPATEN BELU
LAPORAN REALISASI PENDAPATAN DAN BELANJA DAERAH

periode 1 Januari s.d 31 Desember 2020

(Dalam rupiah)

NOMOR URUT		URAIAN	JUMLAH (Rp)		BERTAMBAH / (BERKURANG)	
			ANGGARAN SETELAH PERUBAHAN	REALISASI	(Rp)	(%)
1	2		3	4	5	6
1	PENDAPATAN		960,669,462,925.00	933,950,338,799.25	(26,719,124,125.75)	97.22
1.1	PENDAPATAN ASLI DAERAH		97,354,301,031.00	85,079,640,923.64	(12,274,660,107.36)	87.39
1.1.1	Pendapatan Pajak Daerah		17,598,837,364.00	15,678,984,321.00	(1,919,853,043.00)	89.09
1.1.2	Pendapatan Retribusi Daerah		7,632,611,925.00	5,218,328,239.00	(2,414,283,686.00)	68.37
1.1.3	Pendapatan Hasil Pengelolaan Kekayaan Daerah Yang		6,441,724,012.00	6,441,724,012.23	0.23	100.00
1.1.4	Lain-lain Pendapatan Asli Daerah yang Sah		65,681,127,730.00	57,740,604,351.41	(7,940,523,378.59)	87.91
1.2	PENDAPATAN TRANSFER		831,846,696,994.00	818,369,132,979.61	(13,477,564,014.39)	98.38
1.2.1	Transfer Pemerintah Pusat - Dana Perimbangan		679,148,559,700.00	670,079,457,573.00	(9,069,102,127.00)	98.66
1.2.1.1	Dana Bagi Hasil Pajak		6,899,956,000.00	6,978,348,784.00	78,392,784.00	101.14
1.2.1.2	Dana Bagi Hasil Bukan Pajak (Sumber Daya Alam)		1,939,582,000.00	1,240,282,058.00	(699,299,942.00)	63.95
1.2.1.3	Dana Alokasi Umum		476,169,938,000.00	472,964,568,000.00	(3,205,370,000.00)	99.33
1.2.1.4	Dana Alokasi Khusus		194,139,083,700.00	188,896,258,731.00	(5,242,824,969.00)	97.30
1.2.2	Transfer Pemerintah Pusat - Lainnya		126,676,271,000.00	126,647,348,502.00	(28,922,498.00)	99.98
1.2.2.2	Dana Penyesuaian		126,676,271,000.00	126,647,348,502.00	(28,922,498.00)	99.98
1.2.3	Transfer Pemerintah Daerah Lainnya		26,021,866,294.00	21,642,326,904.61	(4,379,539,389.39)	83.17
1.2.3.1	Pendapatan Bagi Hasil Pajak		26,021,866,294.00	21,642,326,904.61	(4,379,539,389.39)	83.17
1.3	LAIN-LAIN PENDAPATAN YANG SAH		31,468,464,900.00	30,501,564,896.00	(966,900,004.00)	96.93
1.3.1	Pendapatan Hibah		31,468,464,900.00	30,501,564,896.00	(966,900,004.00)	96.93
2	BELANJA		1,013,196,539,234.00	960,175,047,336.60	(53,021,491,897.40)	94.77
2.1	BELANJA OPERASI		802,515,670,176.00	761,554,389,017.60	(40,961,281,158.40)	94.90
2.1.1	Belanja Pegawai		323,369,380,459.00	306,363,164,235.00	(17,006,216,224.00)	94.74
2.1.2	Belanja Barang		296,894,286,296.00	275,831,045,859.60	(21,063,240,436.40)	92.91
2.1.5	Belanja Hibah		40,703,594,000.00	38,278,192,000.00	(2,425,402,000.00)	94.04
2.1.6	Belanja Bantuan Sosial		5,057,500,000.00	4,620,000,000.00	(437,500,000.00)	91.35
2.1.7	Belanja Bantuan Keuangan		136,490,909,421.00	136,461,986,923.00	(28,922,498.00)	99.98

(Dalam rupiah)

NOMOR URUT	URAIAN	JUMLAH (Rp)				BERTAMBAH / (BERKURANG)	
		ANGGARAN SETELAH PERUBAHAN		REALISASI	(Rp)		(%)
		3	4				
1	2						
2.2	BELANJA MODAL	187,912,339,232.00	177,100,438,621.00	(10,811,900,611.00)	94.25		
2.2.1	Belanja Tanah	0.00	0.00	-	0.00		
2.2.2	Belanja Peralatan dan Mesin	68,305,678,770.00	64,571,956,125.00	(3,733,722,645.00)	94.53		
2.2.3	Belanja Bangunan dan Gedung	64,498,818,991.00	59,408,923,765.00	(5,089,895,226.00)	92.11		
2.2.4	Belanja Jalan, Irigasi dan Jaringan	52,236,225,621.00	50,434,967,131.00	(1,801,258,490.00)	96.55		
2.2.5	Belanja Aset Tetap Lainnya	2,871,615,850.00	2,684,591,600.00	(187,024,250.00)	93.49		
2.3	BELANJA TAK TERDUGA	21,062,717,986.00	19,814,407,858.00	(1,248,310,128.00)	94.07		
2.3.1	Belanja Tak Terduga	21,062,717,986.00	19,814,407,858.00	(1,248,310,128.00)	94.07		
2.4	TRANSFER	1,705,811,840.00	1,705,811,840.00	-	100.00		
2.4.1	Transfer Bagi Hasil Ke KAB/KOTA/DESA	1,705,811,840.00	1,705,811,840.00	-	100.00		
2.4.1.1	Bagi Hasil Pajak	1,089,400,000.00	1,089,400,000.00	-	100.00		
2.4.1.2	Bagi Hasil Retribusi	616,411,840.00	616,411,840.00	-	100.00		
3	PEMBIAYAAN	(52,527,076,309.00)	(26,224,708,537.35)	26,302,367,771.65	49.93		
3.1	PENERIMAAN PEMBIAYAAN	60,568,038,315.00	60,568,138,315.45	100,000.45	100.00		
3.1.1	Penggunaan Sisa Lebih Perhitungan Anggaran (SILPA)	60,345,168,939.00	60,345,168,939.45	0.45	100.00		
3.1.5	Penerimaan Kembali Pemberian Pinjaman Daerah	222,869,376.00	222,969,376.00	100,000.00	100.04		
3.2	PENGELUARAN PEMBIAYAAN	8,040,962,006.00	8,040,962,006.00	-	100.00		
	Penyertaan Modal/Investasi Pemerintah Daerah	6,220,862,006.00	6,220,862,006.00	-	100.00		
	Pemberian Pinjaman Daerah	1,820,100,000.00	1,820,100,000.00	-	100.00		
	PEMBIAYAAN NETTO	52,527,076,309.00	52,527,176,309.45	100,000.45	100.00		
	SISA LEBIH PEMBIAYAAN ANGGARAN (SILPA)	0.00	26,302,467,772.10	26,302,467,772.10			



 BUPATI BELU,

 TAOLIN AGUSTINUS




PEMERINTAH KABUPATEN BELU
RINGKASAN LAPORAN REALISASI ANGGARAN
TAHUN ANGGARAN 2021

LAMPIRAN 1 : PERATURAN DAERAH KABUPATEN BELU
NOMOR : 1 Tahun 2022
TANGGAL : 28 Juli 2022

NO. URUT	URATAN	JUMLAH (Rp)		BERTAMBAH/(BERKURANG)	
		ANGGARAN SETELAH PERUBAHAN	REALISASI	Rp	(%)
		3	4	5	6
1	2				
4	PENDAPATAN DAERAH	886.000.056.612,00	853.370.054.483,52	(32.630.002.128,48)	96,32
4.1	PENDAPATAN ASLI DAERAH (PAD)	87.043.656.438,00	72.104.344.504,52	(14.939.311.933,48)	82,84
4.1.1	Pajak Daerah	21.490.488.013,00	14.389.504.845,00	(7.100.983.168,00)	66,96
4.1.2	Retribusi Daerah	8.260.555.880,00	5.066.281.436,00	(3.194.274.444,00)	61,33
4.1.3	Hasil Pengelolaan Kelayaan Daerah yang Dipisahkan	6.238.725.900,00	6.238.725.900,00	0,00	100,00
4.1.4	Lain-lain PAD Yang Sah	51.053.886.645,00	46.409.832.322,52	(4.644.054.322,48)	90,90
4.2	PENDAPATAN TRANSFER	751.330.752.474,00	735.142.735.826,00	(16.188.016.648,00)	97,85
4.2.1	Pendapatan Transfer Pemerintah Pusat	719.635.289.461,00	717.221.590.088,00	(2.413.699.373,00)	99,66
4.2.1.1	Dana Perimbangan	631.872.275.461,00	629.790.242.687,00	(2.082.032.774,00)	99,67
4.2.1.1.1	Dana Transfer Umum-Dana Bagi Hasil (DBH)	8.538.080.004,00	12.534.500.655,00	3.996.420.651,00	146,81
4.2.1.1.2	Dana Transfer Umum-Dana Alokasi Umum (DAU)	466.681.212.000,00	466.681.212.000,00	0,00	100,00
4.2.1.1.3	Dana Transfer Umum-Dana Alokasi Khusus (DAK) Fisik	82.855.070.000,00	77.210.588.575,00	(5.644.481.425,00)	93,19
4.2.1.1.4	Dana Transfer Umum-Dana Alokasi Khusus (DAK) Non Fisik	73.797.913.457,00	73.363.941.457,00	(433.972.000,00)	99,41
4.2.1.5	Dana Desa	87.763.014.000,00	87.431.347.401,00	(331.666.599,00)	99,62
4.2.2	Dana Desa	87.763.014.000,00	87.431.347.401,00	(331.666.599,00)	99,62
4.2.2.1	Pendapatan Transfer Antar Daerah	31.695.463.013,00	17.921.145.738,00	(13.774.317.275,00)	56,54
4.2.2.1.1	Pendapatan Bagi Hasil Pajak	31.695.463.013,00	17.921.145.738,00	(13.774.317.275,00)	56,54
4.3	LAIN-LAIN PENDAPATAN DAERAH YANG SAH - LRA	47.625.647.700,00	46.122.974.153,00	(1.502.673.547,00)	96,84
4.3.1	Pendapatan Hibah	22.605.607.700,00	21.253.304.700,00	(1.352.303.000,00)	94,02
4.3.1.1	Pendapatan Hibah dari Pemerintah Pusat	22.605.607.700,00	21.253.304.700,00	(1.352.303.000,00)	94,02
4.3.3	Lain-Lain Pendapatan Sesuai dengan Ketentuan Peraturan Perundang-Undangan	25.020.040.000,00	24.869.669.453,00	(150.370.547,00)	99,40
4.3.3.1	Lain-Lain Pendapatan	25.020.040.000,00	24.869.669.453,00	(150.370.547,00)	99,40
5	BELANJA	907.748.238.669,00	829.713.261.433,1	(78.034.977.235,90)	91,40
5.1	BELANJA OPERASI	648.499.162.401,00	598.569.271.204,52	(49.929.891.196,48)	92,30
5.1.1	Belanja Pegawai	349.016.235.710,00	325.123.780.892,00	(23.892.454.818,00)	93,15
5.1.2	Belanja Barang dan Jasa	280.646.810.523,00	258.933.328.188,52	(21.713.482.334,48)	92,26
5.1.5	Belanja Hibah	7.984.066.168,00	7.510.762.124,00	(473.304.044,00)	94,07
	Belanja Bantuan Sosial	10.852.050.000,00	7.001.400.000,00	(3.850.650.000,00)	64,52

NO. URUT	URAIAN	JUMLAH (Rp)		BERTAMBAH/(BERKURANG)	
		ANGGARAN SETELAH PERUBAHAN	REALISASI	Rp	(%)
1	2	3	4	5	6
5.2	BELANJA MODAL	120.784.232,592,00	93.601.753,487,58	(27.182.479,104,42)	77,50
5.2.1	Belanja Modal Tanah	0,00	0,00	0,00	0,00
5.2.2	Belanja Modal Peralatan dan Mesin	34.740.825,162,00	31.288.119,775,00	(3.452.705,387,00)	90,06
5.2.3	Belanja Modal Gedung dan Bangunan	23.930.282,744,00	23.383.178,239,58	(547.104,504,42)	97,71
5.2.4	Belanja Modal Jalan, Jangsi dan Jaringan	57.227.148,231,00	34.282.396,552,00	(22.944.751,679,00)	59,91
5.2.5	Belanja Modal Aset Tetap Lainnya	4.885.976,455,00	4.648.058,921,00	(237.917,534,00)	95,13
5.3	BELANJA TAK TERDUGA	1.516.664,336,00	925.724,000,00	(590.940,336,00)	61,04
5.3.1	Belanja Tak Terduga	1.516.664,336,00	925.724,000,00	(590.940,336,00)	61,04
5.4	BELANJA TRANSFER	136.948.179,340,00	136.616,512,741,00	(331.666,599,00)	99,76
5.4.1	BELANJA BAGI HASIL	1.705.811,840,00	1.705.811,840,00	0,00	100,00
5.4.1.1	Belanja Bagi Hasil Pajak Daerah kepada Pemerintahan Kabupaten/Kota dan Desa	1.089.400,000,00	1.089.400,000,00	0,00	100,00
5.4.1.2	Belanja Bagi Hasil Retribusi Daerah kepada Pemerintahan Kabupaten/Kota dan Desa	616.411,840,00	616.411,840,00	0,00	100,00
5.4.2	BELANJA BANTUAN KEUANGAN	135.242.367,500,00	134.910,700,901,00	(331.666,599,00)	99,75
5.4.2.1	Belanja Bantuan Keuangan Daerah Provinsi atau Kabupaten/Kota kepada Desa	135.242,367,500,00	134.910,700,901,00	(331.666,599,00)	99,75
5.4.2.2	Transfer Bantuan Keuangan Lainnya				
	SURPLUS / (DEFISIT)	(21.748.182,057,00)	23.656,793,050,42	45.404,975,107,42	(108,78)
6	PEMBIAYAAN				
6.1	PENERIMAAN PEMBIAYAAN	26.748.182,057,00	26.691,164,158,30	(57.017,898,70)	99,79
6.1.1	Sisa lebih perhitungan Anggaran Tahun Sebelumnya	26.302,467,772,00	26.267,741,170,30	(34.726,601,70)	99,87
6.1.5	Penerimaan Kembali Pemberian Pinjaman	445.714,285,00	423,422,988,00	(22.291,297,00)	95,00
6.2	PENGELUARAN PEMBIAYAAN	5.000,000,000,00	5.000,000,000,00	0,00	100,00
6.2.2	Penyerahan Modal	5.000,000,000,00	5.000,000,000,00	0,00	100,00
	PEMBIAYAAN NETTO	21.748.182,057,00	21.691,164,158,30	(57.017,898,70)	99,74
6,3	SISA LEBIH PEMBIAYAAN ANGGARAN (SILPA)	0,00	45.347,957,208,72	45.347,957,208,72	



 BUPATI BELU,

 TAOLIN AGUSTINUS




PEMERINTAH KABUPATEN BELLU
RINGKASAN LAPORAN REALISASI ANGGARAN
TAHUN ANGGARAN 2022

Lampiran 1 : PERATURAN BUPATI
Nomor : 27 Tahun 2023
Tanggal : 31 Juli 2023

NO. URUT	URAIAN	JUMLAH		BERTAMBAH / (BERKURANG)	
		ANGGARAN	REALISASI	RUPIAH	(%)
1	2	3	4	5	6
4	PENDAPATAN DAERAH	917,052,008,296.00	857,892,369,195.37	(59,159,639,100.63)	93.55
4.1	PENDAPATAN ASLI DAERAH (PAD)	95,000,000,000.00	70,137,377,456.37	(24,862,622,543.63)	73.83
4.1.1	Pajak Daerah	29,890,810,812.00	17,028,865,762.00	(12,861,945,050.00)	56.97
4.1.2	Retribusi Daerah	10,870,462,000.00	5,411,699,234.00	(5,458,762,766.00)	49.78
4.1.3	Hasil Pengelolaan Kelayaan Daerah yang Dipisahkan	7,500,000,000.00	3,734,076,759.00	(3,765,923,241.00)	49.79
4.1.4	Lain-lain PAD Yang Sah	46,738,727,188.00	43,962,735,701.37	(2,775,991,486.63)	94.06
4.2	PENDAPATAN TRANSFER	783,346,408,821.00	753,195,218,629.00	(30,151,190,192.00)	96.15
4.2.1	Pendapatan Transfer Pemerintah Pusat	747,002,847,235.00	729,042,314,748.00	(17,960,532,487.00)	97.60
4.2.1.1	Dana Perimbangan	670,822,150,235.00	653,361,240,396.00	(17,460,909,839.00)	97.40
4.2.1.1	Dana Transfer Umum-Dana Bagi Hasil (DBH)	8,200,724,542.00	11,434,539,627.00	3,233,815,085.00	139.43
4.2.1.1	Dana Transfer Umum-Dana Alokasi Umum (DAU)	459,897,787,602.00	465,412,929,712.00	5,515,142,110.00	101.20
4.2.1.1	Dana Transfer Umum-Dana Alokasi Khusus (DAK) Fisik	124,220,546,000.00	102,965,063,701.00	(21,255,482,299.00)	82.89
4.2.1.1	Dana Transfer Umum-Dana Alokasi Khusus (DAK) Non Fisik	78,503,092,091.00	73,548,707,356.00	(4,954,384,735.00)	93.69
4	Dana Desa	76,180,697,000.00	75,681,074,352.00	(499,622,648.00)	99.34
4.2.1.5	Dana Desa	76,180,697,000.00	75,681,074,352.00	(499,622,648.00)	99.34
4.2.2	Pendapatan Transfer Antar Daerah	36,343,561,586.00	24,152,903,881.00	(12,190,657,705.00)	66.46
4.2.2.1	Pendapatan Bagi Hasil	36,343,561,586.00	24,152,903,881.00	(12,190,657,705.00)	66.46
4.2.2.1	Pendapatan Bagi Hasil Pajak	36,343,561,586.00	24,152,903,881.00	(12,190,657,705.00)	66.46
4.3	LAIN-LAIN PENDAPATAN DAERAH YANG SAH - LRA	38,705,599,475.00	34,559,773,110.00	(4,145,826,365.00)	89.29
4.3.1	Pendapatan Hibah	3,503,596,475.00	1,768,093,900.00	(1,735,502,575.00)	50.47
4.3.1.1	Pendapatan Hibah dari Pemerintah Pusat	3,503,596,475.00	1,768,093,900.00	(1,735,502,575.00)	50.47
4.3.3	Lain-lain Pendapatan Sesuai dengan Ketentuan Peraturan Perundang-Undangan	35,202,003,000.00	32,791,679,210.00	(2,410,323,790.00)	93.15
4.3.3.1	Lain-lain Pendapatan	35,202,003,000.00	32,791,679,210.00	(2,410,323,790.00)	93.15

NO. URUT	URATAN	JUMLAH		BERTAMBAH / (BERKURANG)	
		ANGGARAN	REALISASI	RUPIAH	(%)
1	2	3	4	5	6
5	BELANJA	950,345,679,789.00	846,111,354,507.90	(104,234,325,281.10)	89.03
5.1	BELANJA OPERASI	697,258,552,646.00	615,454,586,297.01	(81,803,966,348.99)	88.27
5.1.1	Belanja Pegawai	381,899,613,890.00	344,932,201,446.00	(36,967,412,444.00)	90.32
5.1.2	Belanja Barang dan Jasa	301,685,292,188.00	256,869,629,283.01	(44,815,662,904.99)	85.14
5.1.5	Belanja Hibah	12,158,646,568.00	12,137,755,568.00	(20,891,000.00)	99.83
	Belanja Bantuan Sosial	1,515,000,000.00	1,515,000,000.00	0.00	100.00
5.2	BELANJA MODAL	125,764,051,065.00	106,053,182,858.89	(19,710,868,206.11)	84.33
5.2.1	Belanja Modal Tanah	0.00	0.00	0.00	0.00
5.2.2	Belanja Modal Peralatan dan Mesin	38,865,986,090.00	34,782,790,934.00	(4,083,195,156.00)	89.49
5.2.3	Belanja Modal Gedung dan Bangunan	26,295,066,227.00	18,404,302,509.00	(7,890,763,718.00)	69.99
5.2.4	Belanja Modal Jalan, Irigasi dan Jaringan	59,093,980,532.00	51,499,646,315.89	(7,594,334,216.11)	87.15
5.2.5	Belanja Modal Aset Tetap Lainnya	1,509,018,216.00	1,366,443,100.00	(142,575,116.00)	90.55
5.3	BELANJA TAK TERDUGA	2,219,868,078.00	0.00	(2,219,868,078.00)	0.00
5.3.1	Belanja Tak Terduga	2,219,868,078.00	0.00	(2,219,868,078.00)	0.00
5.4	BELANJA TRANSFER	125,103,208,000.00	124,603,585,352.00	(499,622,648.00)	99.60
5.4.1	BELANJA BAGI HASIL	1,325,632,100.00	1,325,632,100.00	0.00	100.00
5.4.1.1	Belanja Bagi Hasil Pajak Daerah kepada Pemerintahan Kabupaten/Kota dan Desa	1,165,767,320.00	1,165,767,320.00	0.00	100.00
5.4.1.2	Belanja Bagi Hasil Retribusi Daerah kepada Pemerintahan Kabupaten/Kota dan Desa	159,864,780.00	159,864,780.00	0.00	100.00
5.4.2	BELANJA BANTUAN KEUANGAN	123,777,575,900.00	123,277,953,252.00	(499,622,648.00)	99.60
5.4.2.1	Belanja Bantuan Keuangan Daerah Provinsi atau Kabupaten/Kota kepada Desa	123,777,575,900.00	123,277,953,252.00	(499,622,648.00)	99.60
5.4.2.2	Transfer Bantuan Keuangan Lainnya	(33,293,671,493.00)	11,781,014,687.47	45,074,686,180.47	(35.39)
6	PEMBIAYAAN				
6.1	PENERIMAAN PEMBIAYAAN	45,793,671,493.00	45,732,030,300.72	(61,641,192.28)	99.87
6.1.1	Sisa Lebih Perhitungan Anggaran Tahun Sebelumnya	45,347,957,208.00	45,347,957,208.72	0.72	100.00
6.1.5	Penerimaan Kembali Pemberian Pinjaman	445,714,285.00	384,073,092.00	(61,641,193.00)	86.17
6.2	PENGELUARAN PEMBIAYAAN	12,500,000,000.00	12,500,000,000.00	0.00	100.00
6.2.2	Penyertaan Modal	12,500,000,000.00	12,500,000,000.00	0.00	100.00
	PEMBIAYAAN NETTO	33,293,671,493.00	33,232,030,300.72	(61,641,192.28)	99.81
6.3	SISA LEBIH PEMBIAYAAN ANGGARAN (SILPA)	0.00	45,013,044,988.19	45,013,044,988.19	






PEMERINTAH KABUPATEN BELU
RINGKASAN LAPORAN REALISASI ANGGARAN
TAHUN ANGGARAN 2023

Lampiran I : PERATURAN BUPATI
Nomor : 43 Tahun 2024
Tanggal : 15 Agustus 2024

NO. URUT	URAIAN	JUMLAH		BERTAMBAH / (BERKURANG)	
		ANGGARAN	REALISASI	RUPIAH	%
1	2	3	4	5	6
4	PENDAPATAN DAERAH	983,752,029,411.00	962,945,480,794.95	(20,806,548,616.05)	97.88
4.1	PENDAPATAN ASLI DAERAH (PAD)	115,655,472,639.00	113,324,789,735.64	(2,330,682,903.36)	97.98
4.1.01	Pajak Daerah	30,052,568,865.00	20,563,777,908.00	(9,488,790,957.00)	68.43
4.1.02	Retribusi Daerah	10,688,762,000.00	5,112,694,483.00	(5,576,067,517.00)	47.83
4.1.03	Hasil Pengelolaan Keuangan Daerah yang Dipisahkan	6,529,604,943.00	6,529,604,943.00	0.00	100.00
4.1.04	Lain-lain PAD yang Sah	68,384,536,831.00	81,118,712,401.64	12,734,175,570.64	118.62
4.2	PENDAPATAN TRANSFER	852,855,780,357.00	835,457,591,512.31	(17,398,188,844.69)	97.96
4.2.01	Pendapatan Transfer Pemerintah Pusat	811,379,942,052.00	803,975,979,836.31	(7,403,962,215.69)	99.09
4.2.01.01	Dana Perimbangan	725,882,925,052.00	718,478,962,836.31	(7,403,962,215.69)	98.98
4.2.01.01.01	Dana Bagi Hasil Pajak	3,164,879,552.00	4,099,513,703.00	934,634,151.00	129.53
4.2.01.01.02	Dana Bagi Hasil Bukan Pajak/Sumber Daya Alam	1,512,449,000.00	1,747,566,621.00	235,117,621.00	115.55
4.2.01.01.03	Dana Alokasi Umum (DAU)	490,426,520,000.00	488,297,498,097.00	(2,129,021,903.00)	99.57
4.2.01.01.04	Dana Alokasi Khusus (DAK)	230,779,076,500.00	224,334,384,415.31	(6,444,692,084.69)	97.21
4.2.01.02	Transfer Pemerintah Pusat Lainnya	21,126,761,000.00	21,126,761,000.00	0.00	100.00
4.2.01.02.01	Dana Penyesuaian	0.00	0.00	0.00	0.00
4.2.01.02.02	Dana Insentif Daerah	21,126,761,000.00	21,126,761,000.00	0.00	100.00
4.2.01.05	Dana Desa	64,370,256,000.00	64,370,256,000.00	0.00	100.00
4.2.01.05.01	Dana Desa	64,370,256,000.00	64,370,256,000.00	0.00	100.00
4.2.02	Pendapatan Transfer Antar Daerah	41,475,838,305.00	31,481,611,676.00	(9,994,226,629.00)	75.90
4.2.02.01	Pendapatan Bagi Hasil	41,475,838,305.00	31,481,611,676.00	(9,994,226,629.00)	75.90
4.2.02.01.01	Pendapatan Bagi Hasil Pajak	41,475,838,305.00	31,481,611,676.00	(9,994,226,629.00)	75.90
4.3	LAIN-LAIN PENDAPATAN DAERAH YANG SAH	15,240,776,415.00	14,163,099,547.00	(1,077,676,868.00)	92.93
4.3.01	Pendapatan Hibah	4,177,700,415.00	2,977,700,415.00	(1,200,000,000.00)	71.28
4.3.01.01	Pendapatan Hibah dari Pemerintah Pusat	4,177,700,415.00	2,977,700,415.00	(1,200,000,000.00)	71.28
4.3.03	Lain-lain Pendapatan Sesuai dengan Ketentuan Peraturan Perundang-Undangan	11,063,076,000.00	11,185,399,132.00	122,323,132.00	101.11
4.3.03.02	Pendapatan Dana Kapitasi JKN pada FKTP	11,063,076,000.00	11,185,399,132.00	122,323,132.00	101.11
5	BELANJA DAERAH	1,024,210,788,684.00	928,157,650,431.91	(96,053,138,252.09)	90.62
5.1	BELANJA OPERASI	732,345,394,147.00	648,780,235,375.59	(83,565,158,771.41)	88.59
5.1.01	Belanja Pegawai	403,734,891,579.00	347,841,205,142.00	(55,893,686,437.00)	86.16
5.1.02	Belanja Barang dan Jasa	297,929,086,400.00	281,186,397,065.59	(16,742,689,334.41)	94.38
5.1.05	Belanja Hibah	30,431,416,168.00	19,516,633,168.00	(10,914,783,000.00)	64.13
5.1.06	Belanja Bantuan Sosial	250,000,000.00	236,000,000.00	(14,000,000.00)	94.40

NO. URUT	URAIAN	JUMLAH				BERTAMBAH / (BERKURANG)	
		ANGGARAN	REALISASI	RUPIAH	%		
		3	4	5	6		
1	2						
5.2	BELANJA MODAL	168,818,595,274.00	160,068,785,414.32	(8,749,809,859.68)	94.82		
5.2.01	Belanja Modal Tanah	425,000,000.00	393,232,906.00	(31,767,094.00)	92.53		
5.2.02	Belanja Modal Peralatan dan Mesin	35,863,321,759.00	32,106,879,252.55	(3,756,442,506.45)	89.53		
5.2.03	Belanja Modal Gedung dan Bangunan	42,821,024,865.00	40,690,822,560.19	(2,130,202,304.81)	95.03		
5.2.04	Belanja Modal Jalan, Jembatan, dan Irigasi	87,924,227,618.00	85,083,708,055.58	(2,840,519,562.42)	96.77		
5.2.05	Belanja Modal Aset Tetap Lainnya	1,785,021,032.00	1,794,142,640.00	9,121,608.00	100.51		
5.3	BELANJA TAK TERDUGA	6,304,984,738.00	2,566,815,117.00	(3,738,169,621.00)	40.71		
5.3.01	Belanja Tidak Terduga	6,304,984,738.00	2,566,815,117.00	(3,738,169,621.00)	40.71		
5.4	BELANJA TRANSFER	116,741,814,525.00	116,741,814,525.00	0.00	100.00		
5.4.01	Belanja Bagi Hasil	2,696,667,025.00	2,696,667,025.00	0.00	100.00		
5.4.01.01	Belanja Bagi Hasil Pajak Daerah kepada Pemerintahan Kabupaten/Kota dan Desa	1,971,356,757.00	1,971,356,757.00	0.00	100.00		
5.4.01.02	Belanja Bagi Hasil Retribusi Daerah kepada Pemerintahan Kabupaten/Kota dan Desa	725,310,268.00	725,310,268.00	0.00	100.00		
5.4.02	Belanja Bantuan Keuangan	114,045,147,500.00	114,045,147,500.00	0.00	100.00		
5.4.02.05	Belanja Bantuan Keuangan Daerah Provinsi atau Kabupaten/Kota kepada Desa	114,045,147,500.00	114,045,147,500.00	0.00	100.00		
6	PEMBIAYAAN DAERAH	(40,458,759,273.00)	34,787,830,363.04	75,246,589,636.04	(85.98)		
6.1	PENERIMAAN PEMBIAYAAN	45,458,759,273.00	45,488,337,236.49	29,577,963.49	100.07		
6.1.01	Sisa Lebih Perhitungan Anggaran Tahun Sebelumnya	45,013,044,988.00	45,017,835,220.49	4,790,232.49	100.01		
6.1.05	Penerimaan Kembali Pinang	445,714,285.00	470,502,016.00	24,787,731.00	105.56		
6.2	PENGELUARAN PEMBIAYAAN	5,000,000,000.00	5,000,000,000.00	0.00	100.00		
6.2.02	Penyertaan Modal Daerah	5,000,000,000.00	5,000,000,000.00	0.00	100.00		
	PEMBIAYAAN NETTO	40,458,759,273.00	40,488,337,236.49	29,577,963.49	100.07		
	SISA LEBIH/KURANG PEMBIAYAAN TAHUN BERKENAAN	0.00	75,276,167,599.53	75,276,167,599.53			



 BUPATI BELU

 TAOLIN AGUSTINUS